

Traducción jurada

Marta Pou Rovira, traductora jurada de catalán a español, inscrita en el Registro Oficial de Profesionales de la Traducción e Interpretación Juradas de la Generalitat de Catalunya,

Certifico que esta traducción al español es completa y fiel al documento original, redactado en catalán, que se adjunta.

Y, para que así conste, expido esta traducción jurada, que firmo digitalmente en Crespjà, Girona, el 10 de junio de 2024.



FUNDACIÓ PER A LA UNIVERSITAT OBERTA DE CATALUNYA

Informe de auditoría
a 31 de diciembre de 2023

Protocolo número A-8.470

An independent member of



ÍNDICE

	Página
Informe de auditoría.....	2
Cuentas anuales, informe de gestión y cuenta de resultados diferenciada entre el campus principal y el campus global.....	6

INFORME DE AUDITORÍA DE CUENTAS ANUALES EMITIDO POR UN AUDITOR INDEPENDIENTE

Al Patronato de la
Fundació per a la Universitat Oberta de Catalunya

Opinió

Hemos auditado las cuentas anuales de la **Fundació per a la Universitat Oberta de Catalunya** (en adelante, la FUOC), que comprenden el balance a 31 de diciembre de 2023, la cuenta de resultados, el estado de cambios en el patrimonio neto, el estado de flujos de efectivo y la memoria correspondientes al ejercicio terminado en dicha fecha.

En nuestra opinión, las cuentas anuales adjuntas expresan, en todos los aspectos significativos, la imagen fiel del patrimonio y de la situación financiera de la FUOC a 31 de diciembre de 2023, así como de sus resultados y flujos de efectivo correspondientes al ejercicio terminado en dicha fecha, de conformidad con el marco normativo de información financiera que resulta de aplicación (que se identifica en la nota 2.1 de la memoria) y, en particular, con los principios y criterios contables que estén contenidos en él.

Fundamento de la opinión

Hemos llevado a cabo nuestra auditoría de conformidad con la normativa reguladora de la actividad de auditoría de cuentas vigente en España. Nuestras responsabilidades de acuerdo con estas normas se describen más adelante, en la sección *Responsabilidades del auditor en relación con la auditoría de las cuentas anuales* de nuestro informe.

Somos independientes de la FUOC, de conformidad con los requisitos de ética, incluidos los de independencia, que son aplicables a nuestra auditoría de las cuentas anuales en España, según lo exigido por la normativa reguladora de la actividad de auditoría de cuentas. En este sentido, no hemos prestado servicios distintos a los de la auditoría de cuentas ni han concurrido situaciones o circunstancias que, de acuerdo con lo establecido en la citada normativa reguladora, hayan afectado a la necesaria independencia de modo que se haya visto comprometida.

Consideramos que la evidencia de auditoría que hemos obtenido proporciona una base suficiente y adecuada para nuestra opinión.

Aspectos más relevantes de la auditoría

Los aspectos más relevantes de la auditoría son aquellos que, a nuestro juicio profesional, han sido considerados como los riesgos de incorrección material más significativos en nuestra auditoría de las cuentas anuales del periodo actual. Estos riesgos han sido tratados en el contexto de nuestra auditoría de las cuentas anuales en su conjunto, y en la formación de nuestra opinión sobre estas, y no expresamos una opinión por separado sobre estos riesgos.

Aspecto relevante

Procedimientos aplicados

Transferencias de la Generalitat de Catalunya (nota 10.2 de la memoria)

Mediante resoluciones de la Secretaría de Universidades e Investigación, la Generalitat de Catalunya financia los gastos corrientes de funcionamiento y de inversión de la UOC por un importe de 33.854 y 4.547 miles de euros respectivamente.

La necesidad de establecer criterios de imputación en las actividades financiadas correspondientes al campus principal de la UOC ha motivado que se consideren como un aspecto relevante de auditoría.

Nuestros procedimientos de auditoría han incluido, entre otros, la comprensión de las obligaciones derivadas de la financiación recibida, así como la verificación de los cumplimientos formales y materiales que de esta se derivan. Asimismo, se han evaluado los sistemas de control diseñados por la dirección a efectos de garantizar que su destino se corresponda con el objeto financiado.

Adicionalmente, hemos contrastado, con la confirmación de datos solicitados a la Generalitat de Catalunya, las operaciones realizadas y registradas en el ejercicio.

Ingresos de docencia (nota 15.1 de la memoria)

Los ingresos de docencia representan la principal fuente de financiación de la FUOC, los cuales han sido considerados como un aspecto relevante de auditoría tanto en cuanto a su adecuada imputación temporal, como en su valoración con base en la normativa específica reguladora a la que está sujeto.

Nuestros procedimientos de auditoría han incluido, entre otros, la comprensión y evaluación de los sistemas de control interno diseñados por la dirección.

Por otro lado, se han diseñado pruebas sobre la aplicación de gestión académica, las cuales incluyen pruebas de detalle de determinados expedientes a los efectos de verificar la normativa reguladora de precios, así como pruebas de razonabilidad global y de verificación de la integridad de los datos traspasados a los sistemas contables de la FUOC.

Además, se han aplicado procedimientos destinados a verificar la correcta imputación temporal de los ingresos.

Otra información: informe de gestión y cuenta de resultados diferenciada entre el campus principal y el campus global

La otra información comprende exclusivamente el informe de gestión y la cuenta de resultados diferenciada entre el campus principal y el campus global del ejercicio 2023, en el que se informa de las actividades realizadas por la FUOC durante el ejercicio, cuya formulación es responsabilidad de los patronos de la FUOC, y no forma parte integrante de las cuentas anuales.

Nuestra opinión de auditoría sobre las cuentas anuales no cubre el informe de gestión y la cuenta de resultados diferenciada entre el campus principal y el campus global. Nuestra responsabilidad sobre el informe de gestión y la cuenta de resultados diferenciada entre el campus principal y el campus global, de conformidad con lo exigido por la normativa reguladora de la actividad de auditoría de cuentas, consiste en evaluar e informar sobre la concordancia del informe de gestión y la cuenta de resultados diferenciada entre el campus principal y el campus global con las cuentas anuales, a partir del conocimiento de la entidad obtenido en la realización de la auditoría de dichas cuentas. Si, basándonos en el trabajo que hemos realizado, concluimos que existen incorrecciones materiales, estamos obligados a informar de ello.

Sobre la base del trabajo realizado, según lo descrito en el párrafo anterior, la información que contiene el informe de gestión y la cuenta de resultados diferenciada entre el campus principal y el campus global concuerda con la de las cuentas anuales del ejercicio 2023.

Responsabilidad de los patronos en relación con las cuentas anuales

Los patronos son responsables de formular las cuentas anuales adjuntas, de modo que expresen la imagen fiel del patrimonio, de la situación financiera y los resultados de la FUOC, de conformidad con el marco normativo de información financiera aplicable a la entidad en España, y del control interno que consideren necesario para permitir la preparación de cuentas anuales libres de incorrección material, debido a fraude o error.

En la preparación de las cuentas anuales, los patronos son responsables de la valoración de la capacidad de la FUOC para continuar como entidad en funcionamiento, revelando, según corresponda, las cuestiones relacionadas con la entidad en funcionamiento y utilizando el principio contable de entidad en funcionamiento excepto si los patronos tienen la intención de liquidar la entidad o de cesar sus operaciones, o si no existe ninguna otra alternativa realista.

Responsabilidades del auditor en relación con la auditoría de las cuentas anuales

Nuestros objetivos son obtener una seguridad razonable de que las cuentas anuales en su conjunto están libres de incorrección material, debido a fraude o error, y emitir un informe de auditoría que contiene nuestra opinión. Seguridad razonable es un alto grado de seguridad, pero no garantiza que una auditoría realizada de conformidad con la normativa reguladora de la actividad de auditoría vigente en España siempre detecte una incorrección material cuando exista. Las incorrecciones pueden tener lugar por fraude o error y se consideran materiales si, individualmente o de forma agregada, puede preverse razonablemente que influyen en las decisiones económicas que los usuarios toman basándose en las cuentas anuales.

Como parte de una auditoría de conformidad con la normativa reguladora de la actividad de auditoría de cuentas vigente en España, aplicamos nuestro juicio profesional y mantenemos una actitud de escepticismo profesional durante toda la auditoría. También:

- Identificamos y valoramos los riesgos de incorrección material en las cuentas anuales, debido a fraude o error, diseñamos y aplicamos procedimientos de auditoría para responder a estos riesgos y obtenemos evidencia de auditoría suficiente y adecuada para proporcionar una base para nuestra opinión. El riesgo de no detectar una incorrección material debida a fraude es más elevado que en el caso de una incorrección material debida a error, ya que el fraude puede implicar colusión, falsificación, omisiones deliberadas, manifestaciones intencionadamente erróneas o la elusión del control interno.

- Obtenemos conocimiento del control interno relevante para la auditoría con el fin de diseñar procedimientos de auditoría que sean adecuados en función de las circunstancias, y no con el fin de expresar una opinión sobre la eficacia del control interno de la entidad.
- Evaluamos si las políticas contables que se aplican son adecuadas, la razonabilidad de las estimaciones contables y la correspondiente información revelada por los patronos.
- Concluimos sobre si es adecuada la utilización, por parte de los patronos, del principio contable de entidad en funcionamiento y, basándonos en la evidencia de auditoría obtenida, concluimos sobre si existe o no una incertidumbre material relacionada con hechos o con condiciones que pueden generar dudas significativas sobre la capacidad de la FUOC para continuar como entidad en funcionamiento. Si concluimos que existe una incertidumbre material, se requiere que llamemos la atención en nuestro informe de auditoría sobre la correspondiente información revelada en las cuentas anuales o, si estas revelaciones no son adecuadas, que expresemos una opinión modificada. Nuestras conclusiones se basan en la evidencia de auditoría obtenida hasta la fecha de nuestro informe de auditoría. No obstante, hechos o condiciones futuros pueden ser la causa de que la FUOC deje de ser una entidad en funcionamiento.
- Evaluamos la presentación global, la estructura y el contenido de las cuentas anuales, incluida la información revelada, y si las cuentas anuales representan las transacciones y los hechos subyacentes de un modo que logran expresar la imagen fiel.

Nos comunicamos con el Patronato de la entidad en relación con, entre otras cuestiones, el alcance y el momento de realización de la auditoría planificados y los hallazgos significativos de la auditoría, así como cualquier deficiencia significativa del control interno que identifiquemos en el transcurso de la auditoría.


Entre las cuestiones que han sido objeto de comunicación al Patronato de la entidad, determinamos las que han sido de la mayor significatividad en la auditoría de las cuentas anuales del periodo actual y que son, en consecuencia, los riesgos considerados más significativos.

Describimos estos riesgos en nuestro informe de auditoría salvo que las disposiciones legales o reglamentarias prohíban revelar públicamente la cuestión.

Barcelona, 2 de mayo de 2024.

Faura-Casas, Auditors Consultors, SL

N.º ROAC S0206



Enric Ripoll Ros
N.º ROAC 17892

Firmado digitalmente
por RIPOLL ROS
ENRIQUE - 35077099Y
Fecha: 2024.05.02
13:56:40 +02'00'

Este informe se corresponde con el sello distintivo
n.º 20/24/09740 emitido por el Colegio de
Censores Jurados de Cuentas de Cataluña.



**FUNDACIÓ PER A LA UNIVERSITAT
OBERTA DE CATALUNYA**

Cuentas anuales, informe de gestión y cuenta
de resultados diferenciada entre el campus
principal y el campus global
Ejercicio 2023



Fundació per a la Universitat Oberta de Catalunya

Cuentas anuales
del ejercicio finalizado a
31 de diciembre de 2023,
informe de gestión

SUMARIO

Fundació per a la Universitat Oberta de Catalunya

BALANCE DE SITUACIÓN A 31 DE DICIEMBRE DE 2023	1
CUENTA DE RESULTADOS A 31 DE DICIEMBRE DE 2023	3
ESTADO DE CAMBIOS EN EL PATRIMONIO NETO A 31 DE DICIEMBRE DE 2023	
A. ESTADO DE INGRESOS Y GASTOS RECONOCIDOS	4
B. ESTADO TOTAL DE CAMBIOS DEL PATRIMONIO NETO	5
ESTADO DE FLUJOS DE EFECTIVO	6
MEMORIA DEL EJERCICIO 2023	
1. ACTIVIDAD DE LA EMPRESA	7
2. BASES DE PRESENTACIÓN DE LAS CUENTAS ANUALES	13
3. APLICACIÓN DEL RESULTADO	14
4. NORMAS DE REGISTRO Y VALORACIÓN	15
5. INMOVILIZACIONES INTANGIBLES	23
6. INMOVILIZACIONES MATERIALES	26
7. ARRENDAMIENTOS	30
8. INVERSIONES FINANCIERAS	31
9. EXISTENCIAS	37
10. PATRIMONIO NETO Y FONDOS PROPIOS	38
11. PROVISIONES Y CONTINGENCIAS	44
12. DEUDAS (LARGO Y CORTO PLAZO)	45
13. ADMINISTRACIONES PÚBLICAS Y SITUACIÓN FISCAL	49
14. MONEDA EXTRANJERA	51
15. INGRESOS Y GASTOS	52
16. OPERACIONES Y SALDOS CON PARTES VINCULADAS	54
17. OTRA INFORMACIÓN	56
18. INFORMACIÓN SOBRE EL MEDIO AMBIENTE	60
19. LIQUIDACIÓN DEL PRESUPUESTO DE LA FUOC DEL EJERCICIO 2023	61
20. HECHOS POSTERIORES	62
ANEXO I	63
INFORME DE GESTIÓN A 31 DE DICIEMBRE DE 2023	64

FUNDACIÓ PER A LA UNIVERSITAT OBERTA DE CATALUNYA

BALANCE DE SITUACIÓN A 31 DE DICIEMBRE DE 2023

(euros)

ACTIVO	Notas de la memoria	Ejercicio 2023	Ejercicio 2022
A) ACTIVO NO CORRIENTE		72.984.338,29	68.083.778,39
I. Inmovilizado intangible	Nota 5	24.623.332,22	22.036.417,87
3. Patentes, licencias, marcas y similares		414,72	1.801,32
6. Aplicaciones informáticas		12.473.661,15	10.892.728,80
7. Materiales didácticos		5.728.428,33	5.976.403,62
8. Derechos sobre bienes cedidos en uso gratuitamente		6.262.478,09	5.024.362,06
9. Otro inmovilizado intangible		158.349,93	141.122,07
III. Inmovilizado material	Nota 6	34.192.153,01	34.258.979,29
2. Construcciones		28.105.155,81	28.808.452,11
3. Instalaciones técnicas		2.629.923,53	1.956.102,35
6. Mobiliario		801.474,01	1.027.556,86
7. Equipos para procesamientos de información		2.284.360,60	2.266.875,48
9. Otro inmovilizado material		371.239,06	199.992,49
V. Inversiones en empresas del grupo y asociadas a largo plazo	Nota 8.5	353.756,92	376.875,99
1. Instrumentos de patrimonio		3.756,92	17.539,00
2. Créditos a entidades a largo plazo		350.000,00	359.336,99
VI. Inversiones financieras a largo plazo	Nota 8.1	13.815.096,14	11.411.505,24
1. Instrumentos de patrimonio		258,25	1.022,19
2. Créditos a terceros		13.286.966,01	10.884.150,52
5. Otros activos financieros		527.871,88	526.332,53
B) ACTIVO CORRIENTE		31.506.601,57	33.069.226,44
II. Existencias	Nota 9	78.451,07	96.363,61
1. Bienes destinados a las actividades		78.451,07	96.363,61
III. Usuarios, patrocinadores y deudores de las actividades y otras cuentas por cobrar	Nota 8.3	23.687.023,19	19.319.992,47
1. Usuarios y deudores por ventas y prestación de servicios		23.598.401,59	18.836.309,92
1. Alumnos		4.293.794,75	4.472.555,99
2. Deudores por subvenciones		17.667.342,13	12.624.862,05
3. Deudores por prestaciones de servicios		1.637.264,71	1.738.891,88
2. Deudores, entidades del grupo, asociadas y otras partes vinculadas	Nota 16.2	0,00	0,01
4. Otros deudores		76.244,97	150.722,63
5. Personal		9.801,98	5.265,00
7. Otros créditos con las administraciones públicas	Nota 13.1	2.574,65	327.694,91
IV. Inversiones en entidades del grupo y asociadas a corto plazo	Nota 16.2	0,00	0,00
5. Otros activos financieros		0,00	0,00
VI. Inversiones financieras a corto plazo	Nota 8.2	5.071.507,81	4.312.937,72
5. Otros activos financieros		5.071.507,81	4.312.937,72
VII. Periodificaciones a corto plazo	Nota 15.4	2.206.885,89	2.186.649,06
VIII. Efectivo y otros activos líquidos equivalentes		462.733,61	7.153.283,58
1. Tesorería		462.733,61	7.153.283,58
TOTAL ACTIVO		104.490.939,86	101.153.004,83

Las notas 1 a 20 descritas en la memoria adjunta forman parte integrante del balance de situación a 31 de diciembre de 2023.

FUNDACIÓ PER A LA UNIVERSITAT OBERTA DE CATALUNYA

BALANCE DE SITUACIÓN A 31 DE DICIEMBRE DE 2023

(euros)

PASIVO	Notas de la memoria	Ejercicio 2023	Ejercicio 2022
A) PATRIMONIO NETO		21.170.165,36	21.838.631,94
A.1) FONDOS PROPIOS	Nota 10.1	3.392.527,96	3.884.351,28
I. Fondo dotacional		189.038,93	189.038,93
1. Fondos dotacionales		189.038,93	189.038,93
IV. Excedentes pendientes de aplicación a actividades estatutarias		3.695.312,35	4.803.250,74
VI. Excedentes del ejercicio		(491.823,32)	(1.107.938,39)
A.3) SUBVENCIONES, DONACIONES Y LEGADOS RECIBIDOS	Nota 10.2	17.777.637,40	17.954.280,66
1. Subvenciones oficiales en capital		16.222.948,49	16.978.624,15
2. Donaciones y legados en capital		3.249,45	2.083,91
3. Otras subvenciones, donaciones y legados		1.551.439,46	973.572,60
B) PASIVO NO CORRIENTE		24.518.486,55	21.660.363,59
I. Provisiones a largo plazo	Nota 11	35.015,51	44.284,83
4. Otras provisiones		35.015,51	44.284,83
II. Deudas a largo plazo	Nota 12.1	24.209.072,74	21.361.657,56
1. Deudas a largo plazo con entidades de crédito		9.653.367,65	10.461.385,65
3. Otros pasivos financieros		14.555.705,09	10.900.271,91
III. Deudas con empresas del grupo y asociadas a largo plazo		-	-
IV. Periodificaciones a largo plazo		274.398,30	254.421,20
C) PASIVO CORRIENTE		58.802.287,95	57.654.009,30
II. Provisiones a corto plazo		-	-
III. Deudas a corto plazo	Nota 12.2	7.571.204,00	9.220.070,57
1. Deudas con entidades de crédito		2.805.630,16	4.775.828,36
3. Otros pasivos financieros		4.765.573,84	4.444.242,21
VI. Acreedores comerciales y otras cuentas a pagar		44.026.285,54	40.419.892,95
1. Proveedores		23.881.613,31	23.146.319,20
2. Proveedores, empresas del grupo y asociadas	Nota 16.2	-	-
4. Personal		4.326.325,23	2.205.499,81
5. Pasivos por impuesto corriente		-	19.406,97
6. Otras deudas con las administraciones públicas	Nota 13.1	3.950.570,95	3.907.958,67
7. Anticipos de usuarios		11.867.776,05	11.140.708,30
VII. Periodificaciones a corto plazo	Nota 15.4	7.204.798,41	8.014.045,78
TOTAL PATRIMONIO NETO Y PASIVO		104.490.939,86	101.153.004,83

Las notas 1 a 20 descritas en la memoria adjunta forman parte integrante del balance de situación a 31 de diciembre de 2023.

FUNDACIÓ PER A LA UNIVERSITAT OBERTA DE CATALUNYA

CUENTA DE RESULTADOS A 31 DE DICIEMBRE DE 2023

(euros)

	Notas de la memoria	Ejercicio 2023	Ejercicio 2022
A) OPERACIONES CONTINUADAS			
1. Ingresos por las actividades	Nota 15.1	163.235.230,15	154.433.713,46
a) Ventas		119.545.140,95	117.149.043,76
b) Prestación de servicios		1.805.642,28	1.881.283,64
d) Ingresos de promociones, patrocinadores y colaboraciones		64.676,00	59.515,31
e) Subvenciones oficiales de las actividades		41.548.832,56	35.204.201,62
f) Donaciones y otros ingresos para actividades		99.926,00	100.160,00
g) Otras subvenciones, donaciones y legados incorporados al resultado del ejercicio		171.012,36	39.509,13
2. Ayudas concedidas y otros gastos		(4.740.220,29)	(4.384.171,37)
4. Trabajos realizados por la empresa para su activo		153.507,66	173.173,84
5. Aprovisionamientos		(927.102,97)	(1.085.460,62)
a) Consumo de bienes destinados a las actividades		(1.031.916,22)	(1.214.872,87)
d) Deterioro de bienes destinados a las actividades, materias primas		104.813,25	129.412,25
6. Otros ingresos de explotación		299.218,99	264.043,53
a) Ingresos por arrendamientos		289.671,90	264.009,94
c) Ingresos accesorios y otros de gestión corriente		9.547,09	33,59
7. Gastos de personal	Nota 15.2	(76.185.989,37)	(70.453.466,48)
a) Sueldos, salarios y asimilados		(58.630.994,19)	(54.301.484,00)
b) Cargas sociales		(17.554.995,18)	(16.151.982,48)
c) Provisiones		-	-
8. Otros gastos de explotación		(78.149.967,16)	(76.224.299,24)
a) Servicios exteriores		(77.287.437,69)	(75.763.677,33)
a2) Arrendamientos y cánones		(356.697,15)	(591.600,96)
a3) Reparaciones y conservación		(1.884.990,89)	(2.071.423,57)
a4) Servicios profesionales independientes		(53.174.243,54)	(51.219.767,49)
a5) Transportes		-	-
a6) Primas de seguros		(315.532,23)	(147.527,37)
a7) Servicios bancarios		(371.455,57)	(370.088,95)
a8) Publicidad, propaganda y relaciones públicas		(7.047.340,07)	(7.433.233,09)
a9) Suministros		(918.351,23)	(606.053,61)
a10) Otros servicios		(13.218.827,01)	(13.323.982,29)
b) Tributos		(2.220,61)	(59.500,89)
c) Pérdidas, deterioro y variación de provisiones por operaciones de las actividades		(860.308,86)	(401.121,02)
d) Otros gastos de gestión corriente		-	-
9. Amortización del inmovilizado	Nota 5 y 6	(11.785.384,66)	(9.763.168,45)
a) Amortización del inmovilizado		(11.785.384,66)	(9.763.168,45)
10. Subvenciones, donaciones y legados traspasados al resultado	Nota 10.2	7.774.328,90	6.501.577,97
12. Deterioro y resultado por enajenaciones del inmovilizado		-	-
a) Deterioros y pérdidas por enajenaciones del inmovilizado		-	-
13. Otros resultados	Nota 15.5	245.416,50	288.214,60
A.1) RESULTADO DE EXPLOTACIÓN		(80.962,25)	(249.842,76)
14. Ingresos financieros	Nota 15.3	70.623,71	33.723,11
a) De participaciones en instrumentos de patrimonio		-	21.168,11
b) De valores negociables y otros instrumentos financieros		70.623,71	12.555,00
15. Gastos financieros	Nota 15.3	(584.165,99)	(305.871,11)
b) Por deudas con terceros		(584.165,99)	(305.871,11)
16. Variación del valor razonable en instrumentos financieros	Nota 8.1	156.989,78	(487.425,47)
a) Cartera de negociación y otros		156.989,78	(487.425,47)
17. Diferencias de cambio	Nota 14	(39.762,55)	(16.200,80)
18. Deterioro y resultado por enajenaciones de instrumentos		(14.546,02)	(62.914,39)
a) Deterioro y pérdidas		(14.546,02)	(62.914,39)
A.2) RESULTADO FINANCIERO		(410.861,07)	(838.688,66)
A.3) RESULTADO ANTES DE IMPUESTOS		(491.823,32)	(1.088.531,42)
Impuestos sobre beneficios		-	(19.406,97)
A.4) RESULTADO DEL EJERCICIO PROCEDENTE DE OPERACIONES		(491.823,32)	(1.107.938,39)
A.5) RESULTADO DEL EJERCICIO		(491.823,32)	(1.107.938,39)

Las notas 1 a 20 descritas en la memoria adjunta forman parte integrante de la cuenta de pérdidas y ganancias correspondiente al ejercicio 2023.

FUNDACIÓ PER A LA UNIVERSITAT OBERTA DE CATALUNYA

ESTADO DE CAMBIO EN EL PATRIMONIO NETO DEL EJERCICIO 2023

A) ESTADO DE INGRESOS Y GASTOS RECONOCIDOS

(euros)

	Notas de la memoria	Ejercicio 2023	Ejercicio 2022
A) Resultado de la cuenta de resultados		(491.823,32)	(1.107.938,39)
III. Subvenciones, donaciones y legados recibidos		49.317.737,71	40.662.298,90
1. Financiación pública de inversiones		7.017.292,47	5.443.634,11
1.1. Subvenciones CP inversiones de la Generalitat		4.547.265,00	4.547.265,00
1.3. Otras subvenciones de la Generalitat (no CP)		3.762,10	837.103,95
1.4. Subvenciones de entidades dependientes de la Generalitat (incluidas AA. PP.)		3.054,61	8.190,06
1.5. Otras subvenciones del Ministerio		19.447,31	23.796,23
1.6. Subvenciones de la UE		2.456,45	-
1.7. Otras subvenciones del sector público		2.441.307,00	27.278,87
1.9. Cesión de uso		-	-
2. Financiación privada de inversiones		2.526,31	-
3. Subvenciones de explotación		42.150.854,17	35.137.665,34
3.1. Subvenciones CP gastos de la Generalitat		33.854.115,57	29.003.330,43
3.2. Subvenciones CP gastos del Ministerio		-	-
3.3. Otras subvenciones de la Generalitat (no CP)		3.152.852,79	2.373.595,98
3.4. Subvenciones de entidades dependientes de la Generalitat (incluidas AA. PP.)		1.102.121,27	826.902,68
3.5. Otras subvenciones del Ministerio		1.556.351,44	1.160.145,28
3.6. Subvenciones de la UE		1.640.784,22	1.362.030,24
3.7. Otras subvenciones del sector público		844.628,88	411.660,73
4. Subvenciones de explotación privadas		147.064,76	80.999,45
IV. Por ganancias y pérdidas actuariales y otros ajustes		-	-
V. Efecto impositivo		-	-
VI. Activos no corrientes y pasivos vinculados, mantenidos para la venta		-	-
B) Total de ingresos y gastos imputados directamente al PN (I+II+III+IV+V+VI)		49.317.737,71	40.662.298,90
Transferencias a la cuenta de resultados			
IX. Subvenciones, donaciones y legados recibidos		(49.494.380,97)	(41.762.847,54)
1. Financiación pública de inversiones		(7.772.968,13)	(6.499.442,39)
1.1. Subvenciones CP inversiones de la Generalitat		(4.807.711,98)	(4.744.241,34)
1.2. Subvenciones CP inversiones del Ministerio		(480,92)	(68,72)
1.3. Otras subvenciones de la Generalitat (no CP)		(176.981,34)	(163.564,40)
1.4. Subvenciones de entidades dependientes de la Generalitat (incluidas AA. PP.)		(5.990,30)	(4.069,36)
1.5. Otras subvenciones del Ministerio		(21.234,01)	(60.463,19)
1.6. Subvenciones de la UE		(6.811,44)	(8.698,00)
1.7. Otras subvenciones del sector público		(353.004,49)	(202.113,15)
1.9. Cesión de uso		(2.342.452,89)	(1.284.341,32)
1.10. Subvenciones del CP remanente de años anteriores		(58.300,76)	(31.882,91)
2. Financiación privada de inversiones		(1.360,77)	(2.135,58)
3. Subvenciones de explotación públicas		(41.549.039,71)	(35.226.325,44)
3.1. Subvenciones CP gastos de la Generalitat		(33.854.115,57)	(29.003.330,43)
3.3. Otras subvenciones de la Generalitat (no CP)		(3.035.809,04)	(2.311.522,19)
3.4. Subvenciones de entidades dependientes de la Generalitat (incluidas AA. PP.)		(1.011.986,58)	(833.666,62)
3.5. Otras subvenciones del Ministerio		(1.555.224,74)	(1.154.232,56)
3.6. Subvenciones de la UE		(1.407.212,97)	(1.466.659,94)
3.7. Otras subvenciones del sector público		(684.483,66)	(453.343,55)
3.8. Subvenciones gastos PROFIT		(207,15)	(3.570,15)
4. Subvenciones de explotación privadas		(171.012,36)	(34.944,13)
X. Efecto impositivo		-	-
XI. Activos no corrientes y pasivos vinculados, mantenidos para la venta		-	-
C) Total de transferencias a la cuenta de resultados (VII+VIII+IX+X+XI)		(49.494.380,97)	(41.762.847,54)
EFFECTO EN EL PATRIMONIO NETO (B+C)		(176.643,26)	(1.100.548,64)
TOTAL DE INGRESOS Y GASTOS RECONOCIDOS (A+B+C)		(668.466,58)	(2.208.487,03)

Las notas 1 a 20 descritas en la memoria adjunta forman parte integrante del estado de ingresos y gastos reconocidos correspondiente al ejercicio 2023.

FUNDACIÓ PER A LA UNIVERSITAT OBERTA DE CATALUNYA

ESTADO DE CAMBIOS EN EL PATRIMONIO NETO DEL EJERCICIO 2023

B) ESTADO TOTAL DE CAMBIOS EN EL PATRIMONIO NETO

(euros)

	Notas de la memoria	Fondos dotacionales	Excedente del ejercicio	Excedentes pendientes de aplicación en actividades estatutarias	Subvenciones, donaciones y legados*	TOTAL
SALDO FINAL AL CIERRE DEL EJERCICIO 2021		189.038,93	(863.433,08)	5.666.683,82	19.054.829,30	24.047.118,97
Cambios en políticas contables (*)		-	-		-	-
SALDO AJUSTADO AL INICIO DEL EJERCICIO 2022	Nota 10	189.038,93	(863.433,08)	5.666.683,82	19.054.829,30	24.047.118,97
Total de ingresos y gastos reconocidos		-	(1.107.938,39)	-	(1.100.548,78)	(2.208.487,03)
Otras variaciones del patrimonio neto		-	863.433,08	(863.433,08)	-	-
SALDO FINAL DEL EJERCICIO 2022	Nota 10	189.038,93	(1.107.938,39)	4.803.250,74	17.954.280,66	21.838.631,94
SALDO AJUSTADO AL INICIO DEL EJERCICIO 2023		189.038,93	(1.107.938,39)	4.803.250,74	17.954.280,66	21.838.631,94
Total de ingresos y gastos reconocidos		-	(491.823,32)	-	(176.643,26)	(668.466,58)
Otras variaciones del patrimonio neto		-	1.107.938,39	(1.107.938,39)	-	-
SALDO FINAL DEL EJERCICIO 2023	Nota 10	189.038,93	(491.823,32)	3.695.312,35	17.777.637,40	21.170.165,36

Las notas 1 a 20 descritas en la memoria adjunta forman parte integrante del estado total de cambios en el patrimonio neto correspondiente al ejercicio 2023.

FUNDACIÓ PER A LA UNIVERSITAT OBERTA DE CATALUNYA
ESTADO DE LOS FLUJOS DE EFECTIVO DEL EJERCICIO 2023

ESTADO DE FLUJOS DE EFECTIVO	Notas de la memoria	Ejercicio 2023	Ejercicio 2022
A. FLUJOS DE EFECTIVO DE LAS ACTIVIDADES DE EXPLOTACIÓN			
1. Resultado del ejercicio antes de impuestos		-491.823,32	-1.088.531,42
2. Ajustes del resultado		4.979.013,99	4.187.267,19
a) Amortización del inmovilizado (+)	Nota 5 y 6	11.785.384,66	9.763.168,45
b) Correcciones valorativas por deterioro (+/-)		851.652,02	455.776,88
c) Variación de provisiones (+/-)	Nota 11.1	-1.480,00	-
d) Subvenciones traspasadas (-)	Nota 10.2	-7.774.328,90	-6.501.577,97
e) Resultados por bajas y enajenaciones del inmovilizado (+/-)		-	-
g) Ingresos financieros (-)	Nota 15.3	-70.581,33	-3.570,15
h) Gastos financieros (+)	Nota 15.3	590.350,61	305.871,11
i) Diferencias de cambio (+/-)		589,51	-3.362,59
j) Variaciones de valor razonable en instrumentos financieros (+/-)		-163.174,40	487.425,47
k) Otros ingresos y gastos (+/-)		-239.398,18	-316.464,01
3. Cambios en el capital corriente		-844.806,82	-3.134.970,21
a) Existencias (+/-)	Nota 9	27.851,34	5.285,48
b) Deudores y otras cuentas por cobrar (+/-)		751.845,32	5.963.648,34
c) Otros activos corrientes (+/-)		121.456,05	-674.899,35
d) Acreedores y otras cuentas por pagar (+/-)		1.322.187,47	-4.738.471,15
e) Otros pasivos corrientes (+/-)		1.568.950,63	-3.690.533,53
4. Otros flujos de efectivo de las actividades de explotación		-513.584,66	-302.300,96
a.1) Pago de intereses (-)		-583.958,84	-302.300,96
c.1) Cobros de intereses (+)		70.374,18	-
5. Flujos de efectivo de las actividades de explotación (+/-1+/-2+/-3+/-4)		3.128.799,19	-338.535,40
B. FLUJOS DE EFECTIVO DE LAS ACTIVIDADES DE INVERSIÓN			
6. Pagos por inversiones (-)		-14.171.112,76	-10.435.681,49
b) Inmovilizado intangible		-8.009.651,79	-7.256.699,11
c) Inmovilizado material		-2.898.751,13	-2.797.503,16
f) Otros activos financieros		-3.262.709,84	-48.145,92
g) Activos no corrientes mantenidos para la venta		-	-333.333,30
7. Cobros por desinversiones (+)		2.668.833,11	1.711.349,57
b) Entidades del grupo y asociadas - instrumentos de patrimonio	Nota 8.2	9.336,99	4.480,39
g) Otros activos financieros	Nota 8.2	150.427,12	385.413,37
h) Activos no corrientes mantenidos para la venta		2.509.069,00	1.321.455,81
8. Flujos de efectivo de las actividades de inversión (7-6)		-11.502.279,65	-8.724.331,92
C. FLUJOS DE EFECTIVO DE LAS ACTIVIDADES DE FINANCIACIÓN			
9. Cobros y pagos por instrumentos de patrimonio		4.599.173,31	4.585.868,63
b) Subvenciones, donaciones y legados recibidos (+)		4.599.173,31	4.585.868,63
10. Cobros y pagos por instrumentos de pasivo financiero		-2.916.242,82	958.834,85
a) Emisión		36.498,08	4.751.342,87
1. Deudas con entidades de crédito (+)	Nota 12.3		1.957.148,50
3. Otras deudas (+)		36.498,08	2.794.194,37
b) Devolución y amortización de:		-2.952.740,90	-3.792.508,02
1. Deudas con entidades de crédito (+)	Nota 12.3	-2.778.216,20	-908.782,16
2. Deudas con entidades del grupo y asociadas (-)		0	0
3. Otras deudas (-)		-174.524,70	-2.883.725,86
11. Flujos de efectivo de las actividades de financiación (+/-9+/-10)		1.682.930,49	5.544.703,48
D. EFECTO DE LAS VARIACIONES DEL TIPO DE CAMBIO			
E. AUMENTO/DISMINUCIÓN NETA DEL EFECTIVO O EQUIVALENTES (+/-5+/-8+/-11+/-D)			
		-6.690.549,97	-3.518.163,84
Efectivo o equivalentes al comienzo del ejercicio		7.153.283,58	10.671.447,42
Efectivo o equivalentes al final del ejercicio		462.733,61	7.153.283,58

Fundació per a la Universitat Oberta de Catalunya

Memoria del
ejercicio anual terminado el
31 de diciembre de 2022

1. Actividad de la empresa

La Fundació per a la Universitat Oberta de Catalunya (en adelante, FUOC), con domicilio social en Barcelona, rambla del Poblenou, núm. 154-156, se constituyó ante notario el día 6 de octubre de 1994.

El objeto fundacional de la FUOC es el siguiente:

- Promover la creación y el reconocimiento de una universidad de formulación jurídica de derecho privado con la finalidad de ofrecer estudios universitarios no presenciales para facilitar el acceso a la educación universitaria a todas las personas que, por razones personales, laborales, económicas o de cualquier otra índole, deseen cursar estudios no presenciales.
- Promover actividades de cooperación internacional con el objetivo de favorecer el progreso social, cultural, económico, científico y técnico de los países en vías de desarrollo mediante varias actividades, especialmente las relacionadas con la enseñanza no presencial como herramienta de promoción social, solidaridad y fomento de la paz. Asimismo, la FUOC puede ampliar las actividades a cualquier otra finalidad de interés para el desarrollo de la paz, la solidaridad y la cooperación internacional.
- La FUOC también dedica atención preferente a facilitar la implantación de las nuevas tecnologías de la información y la comunicación y a impulsar la adaptación a la sociedad de la información y el conocimiento, por lo cual puede llevar a cabo servicios de investigación, de consultoría, informáticos, de documentación e información relacionados con las tecnologías de la información y la comunicación.

Los Estatutos actuales incorporan, en el capítulo VII del título II, la obligación por parte del Patronato de elaborar un informe sobre las situaciones de conflictos de intereses que hayan podido producirse y las medidas adoptadas para asegurar la objetividad de las decisiones o los acuerdos tomados, que se incluye en el informe de gestión.

La FUOC es la primera de un grupo de empresas que deposita las cuentas anuales individuales en la Dirección General de Derecho y Entidades Jurídicas (Protectorado) del Departamento de Justicia de la Generalitat de Cataluña. Acogiéndose a la dispensa por significatividad, la FUOC no presenta cuentas anuales consolidadas en el ejercicio 2023. Véase la nota 17.6.

El presupuesto de la FUOC estuvo incluido dentro de los presupuestos de la Generalitat desde el ejercicio 2008 hasta el ejercicio 2012.

El 2 de agosto de 2008 entró en vigor la Ley 4/2008, de 24 de abril, del libro tercero del Código Civil de Cataluña, relativo a las personas jurídicas. El libro tercero refunde, sistematiza y armoniza la legislación catalana de asociaciones y fundaciones hasta ahora contenida en la Ley 7/1997 y la Ley 5/2001, respectivamente. El 28 de noviembre de 2013 se escribió la adaptación de los estatutos de las fundaciones a la nueva legislación.

El Patronato de la FUOC acordó, en fecha 20 de diciembre de 2012, la modificación de los Estatutos de la Fundació per a la Universitat Oberta de Catalunya para adaptarlos a las disposiciones del libro tercero del Código Civil de Cataluña relativo a las personas jurídicas.

En fecha 20 de febrero de 2014, el Patronato acordó la adaptación de los Estatutos de la FUOC a lo dispuesto en la Ley 2/2014, de 27 de enero, de medidas fiscales, administrativas, financieras y del sector público, en su artículo 144, de modificación de la Ley 3/1995, de 6 de abril, de reconocimiento de la UOC. Por esta ley, dado que el Patronato está formado mayoritariamente por patronos privados, la universidad puede considerarse una fundación que no forma parte del sector público y, por lo tanto, no incluida en los presupuestos de la Generalitat. Actualmente, los Estatutos tienen la aprobación definitiva del Gobierno de la Generalitat y han sido elevados a públicos e inscritos en el Registro de Fundaciones de la Dirección General de Derecho y Entidades Jurídicas (Protectorado) del Departamento de Justicia de la Generalitat de Cataluña para su aprobación.

Así pues, la modificación de los Estatutos incluye cambios en la composición del Patronato, el cual está formado por los siguientes miembros:

- Tres patronos: un representante de la Federación Catalana de Cajas de Ahorro o la entidad que la suceda, un representante de la Cámara de Comercio, Industria y Navegación de Barcelona y un representante del Institut d'Estudis Catalans.
- Tres patronos designados entre personas físicas o jurídicas, de relevancia en los ámbitos social, cultural, científico o profesional, que no pertenezcan al sector público. La designación la hará una comisión formada por la Federación Catalana de Cajas de Ahorro o la entidad que la suceda, un representante de la Cámara de Comercio, Industria y Navegación de Barcelona, y un representante del Institut d'Estudis Catalans. La comisión, habiendo escuchado previamente al rector o rectora, designará a los tres patronos por unanimidad y garantizará la independencia respecto de sus miembros.
- Cinco patronos designados por el Gobierno de la Generalitat.

El presidente del Patronato será elegido por mayoría entre los patronos. La Secretaría del Patronato la ocupará el secretario general de la Universitat Oberta de Catalunya.

El Patronato de la FUOC acordó, en fecha 14 de diciembre de 2018, la propuesta de modificación de los artículos 9, 16, 17, 23 y 32 de los Estatutos de la Fundació per a la Universitat Oberta de Catalunya, la aprobación del texto refundido de los Estatutos resultante de esta modificación, así como la modificación de los artículos 16, 22 y 33 de las Normas de Organización y Funcionamiento de la UOC con el fin de adaptarlas a las modificaciones mencionadas.

La modificación de los artículos 9, 16, 17 y 32 referidos queda sometida a la condición suspensiva de la posterior ratificación por parte del Gobierno de la Generalitat de Cataluña, de conformidad con lo establecido en el Acuerdo de Gobierno de 10 de julio de 2012, por el que se aprueban criterios para la creación, la modificación y la supresión de entidades en las que participa la Generalitat.

La modificación de los Estatutos de la FUOC tiene básicamente como objetivos: a) una ampliación de la composición del Patronato en cuatro nuevos miembros (que pasarán de 11 a 15), en cuya designación participarán el Consejo de Universidad y el colectivo Alumni para garantizar su participación en la gobernanza de la institución, y b) una modificación de la duración del cargo de rector o rectora, en el sentido de posibilitar que el Patronato, en caso de que lo considere necesario para garantizar la consecución de los objetivos de la FUOC o un correcto traspaso de funciones, pueda acordar una renovación del cargo por un único periodo máximo de tres años.

Asimismo, en fecha 12 de diciembre de 2023, el Patronato de la FUOC acordó el traslado de domicilio de la FUOC a rambla del Poblenou, 154-156, 08018 (Barcelona), con la consiguiente modificación del artículo 4 de los Estatutos. El acuerdo se elevó a público mediante escritura notarial de 19 de diciembre de 2023, otorgada por el notario Sr. Francisco Armas Omedes, con número de protocolo 2.187. En fecha 5 de febrero de 2024, dicho acuerdo se inscribió en el Registro de Fundaciones de la Generalitat de Cataluña.

Personal docente

El personal docente de la UOC, desde su constitución y en conformidad con lo establecido en la Ley 3/1995, de 6 de abril, de reconocimiento de la Universitat Oberta de Catalunya, está formado por profesorado propio y por personal docente colaborador, para el que se establecen los correspondientes convenios y acuerdos específicos de colaboración. Esta práctica fue avalada por una sentencia judicial en el ejercicio 2001 y por la disposición adicional vigésima novena de la derogada Ley Orgánica 6/2001, de 21 de diciembre, de Universidades (LOU), y ha sido reforzada por la disposición adicional novena de la nueva Ley Orgánica 2/2023, de 22 de marzo, del Sistema Universitario (LOSU). La LOSU incorpora explícitamente que las funciones de tutoría de las universidades no presenciales podrán contar con colaboradores, quienes efectuarán sus actividades con externalidad y deberán tener una dedicación profesional principal ajena a la universidad. Adicionalmente, dado que la UOC es una universidad no presencial que opera con precios públicos, dicha ley también indica que podrá acogerse a la modalidad de contratación laboral propia del personal asociado que establece la LOU. Asimismo, esta norma también indica que los profesores de universidades públicas podrán realizar funciones de tutoría en las universidades no presenciales y que operan con precios públicos.

En 2022 se desplegaron dos nuevas figuras docentes para complementar las figuras actuales de profesor colaborador y de tutor. Las nuevas figuras docentes que se incorporaron al equipo propio con relación laboral fueron la de profesor asociado y la de tutor de inicio. En cuanto a la figura de profesor asociado, su despliegue quedó finalmente interrumpido porque era necesario analizar si los requisitos incluidos en la LOSU en relación con esta figura eran viables con el modelo educativo de la UOC.

Ayudas concedidas

La FUOC concede ayudas a sus estudiantes. Podemos destacar dos grandes conceptos:

Descuentos por familia numerosa: en el decreto de precios se especifica que se aplicará la normativa vigente, la Ley 40/2003, de 18 de noviembre, en la que se detalla que estos descuentos afectan a todas las tasas públicas; por lo tanto, también afectan a la emisión de títulos, certificados, EEP, pruebas de acceso en la universidad, etcétera.

Existen dos categorías de descuentos:

- Categoría general: 50 % de descuento en la matrícula (importe de los créditos matriculados y tasa de gestión del expediente académico).
- Categoría especial: 100 % de descuento en la matrícula (importe de los créditos matriculados y tasa de gestión del expediente académico).

Becas Equidad: en el decreto de precios (artículo 4) se especifica que la Generalitat de Cataluña, las universidades públicas y la Universitat Oberta de Catalunya, para garantizar el principio de equidad, mediante la Agencia de Gestión de Ayudas Universitarias y de Investigación (AGAUR), convocarán becas Equidad. Las becas Equidad se dirigirán a los estudiantes de estas universidades, de forma que, teniendo en cuenta el nivel de renta familiar, la aportación del estudiante resulte minorada en el porcentaje que la convocatoria establezca.

Otras ayudas: la FUOC contabiliza como ayudas la parte no liquidable de las exenciones (liquidadas por la Generalitat) y de las becas generales del Ministerio de Educación (liquidadas por AGAUR). En el caso de las exenciones, corresponden básicamente a recargos aplicados a repetidores o titulados que no están subvencionados y en el de las becas por la diferencia entre el precio marcado por el decreto de precios y la tarifa liquidada por el Ministerio.

El impacto de todas las ayudas sobre la cuenta de pérdidas y ganancias del ejercicio 2023 conllevó un gasto de 4.740.220,29 euros (4.384.171,37 euros en el ejercicio 2022).

Convenios suscritos con otras entidades

El detalle de los principales convenios de colaboración con impacto económico en el ejercicio 2023 suscritos por la FUOC es el siguiente. En los siguientes cuadros se detallan los convenios que tienen un efecto económico superior a 50.000 euros.

Convenios que suponen un gasto superior a 50.000 euros

Nombre de la entidad	N.º de plantilla	Descripción del documento	Fecha del convenio	Fecha de finalización	Importe
Universidad de Barcelona (UB)	N.º 1	El objeto de esta adenda es establecer las condiciones de colaboración entre ambas universidades para la asignación temporal de profesorado y/o personal técnico de la UB a la UOC para desarrollar tareas de consultoría y tutoría (asesoramiento y colaboración en la docencia) en las asignaturas o los planes de estudios de la oferta formativa de la UOC.	01/09/2022	2.º semestre del curso 2022-2023	529.662,73
Universidad de Girona (UdG)	N.º 50	El objeto de esta adenda es establecer las condiciones de colaboración entre ambas universidades para la asignación temporal de profesorado y/o personal técnico de la UdG a la UOC para desarrollar tareas de consultoría y tutoría (asesoramiento y colaboración en la docencia) en las asignaturas o los planes de estudios de la oferta formativa de la UOC.	01/09/2022	2.º semestre del curso 2022-2023	171.911,86
Universidad de Lleida (UdL)	N.º 51	El objeto de esta adenda es establecer las condiciones de colaboración entre ambas universidades para la asignación temporal de profesorado y/o personal técnico de la UdL a la UOC para desarrollar tareas de consultoría y tutoría (asesoramiento y colaboración en la docencia) en las asignaturas o los planes de estudios de la oferta formativa de la UOC.	01/09/2022	2.º semestre del curso 2022-2023	189.769,32
Universitat Jaume I (UJI)	N.º 77	El objeto de esta adenda es establecer las condiciones de colaboración entre ambas universidades para la asignación temporal de profesorado y/o personal técnico de la UJI a la UOC para desarrollar tareas de consultoría y tutoría (asesoramiento y colaboración en la docencia) en las asignaturas o los planes de estudios de la oferta formativa de la UOC.	01/09/2022	2.º semestre del curso 2022-2023	71.781,57
Universitat Politècnica de Catalunya (UPC)	N.º 54	El objeto de esta adenda es establecer las condiciones de colaboración entre ambas universidades para la asignación temporal de profesorado y/o personal técnico de la UPC a la UOC para desarrollar tareas de consultoría y tutoría (asesoramiento y colaboración en la docencia) en las asignaturas o los planes de estudios de la oferta formativa de la UOC.	01/09/2022	2.º semestre del curso 2022-2023	246.305,34
Universidad Pompeu Fabra (UPF)	N.º 4	El objeto de esta adenda es establecer las condiciones de colaboración entre ambas universidades para la asignación temporal de profesorado y/o personal técnico de la UPF a la UOC para desarrollar tareas de consultoría y tutoría (asesoramiento y colaboración en la docencia) en las asignaturas o los planes de estudios de la oferta formativa de la UOC.	01/09/2022	2.º semestre del curso 2022-2023	98.915,89

Nombre de la entidad	N.º de plantilla	Descripción del documento	Fecha del convenio	Fecha de finalización	Importe
Universitat Rovira i Virgili (URV)	N.º 1	El objeto de esta adenda es establecer las condiciones de colaboración entre ambas universidades para la asignación temporal de profesorado y/o personal técnico de la URV a la UOC para desarrollar tareas de consultoría y tutoría (asesoramiento y colaboración en la docencia) en las asignaturas o los planes de estudios de la oferta formativa de la UOC.	01/09/2022	2.º semestre del curso 2022-2023	434.845,24
Universitat de València (UV), Estudi General	N.º 40	El objeto de esta adenda es establecer la asignación temporal de profesorado y/o personal técnico de la UV a la UOC para desempeñar tareas de atención docente en las asignaturas y los planes de estudios de la oferta formativa de la UOC.	01/09/2022	2.º semestre del curso 2022-2023	208.898,85
Universitat Autònoma de Barcelona (UAB)	N.º 61	El objeto de esta adenda es establecer las condiciones de colaboración entre ambas universidades para la asignación temporal de profesorado y/o personal técnico de la UAB a la UOC para desarrollar tareas de consultoría y tutoría (asesoramiento y colaboración en la docencia) en las asignaturas o los planes de estudios de la oferta formativa de la UOC.	01/09/2022	2.º semestre del curso 2022-2023	303.237,46
Universidad de las Illes Balears (UIB)	N.º 51	El objeto de esta adenda es establecer las condiciones de colaboración entre ambas universidades para la asignación temporal de profesorado y/o personal técnico de la UIB a la UOC para desarrollar tareas de consultoría y tutoría (asesoramiento y colaboración en la docencia) en las asignaturas o los planes de estudios de la oferta formativa de la UOC.	01/09/2022	2.º semestre del curso 2022-2023	148.568,25
Universidad de Barcelona (UB)	N.º 2	El objeto de esta adenda es establecer las condiciones de colaboración entre ambas universidades para la asignación temporal de profesorado y/o personal técnico de la UB a la UOC para desarrollar tareas de consultoría y tutoría (asesoramiento y colaboración en la docencia) en las asignaturas o los planes de estudios de la oferta formativa de la UOC.	01/09/2023	1.º semestre del curso 2023-2024	173.921,97
Universidad de Girona (UdG)	N.º 51	El objeto de esta adenda es establecer las condiciones de colaboración entre ambas universidades para la asignación temporal de profesorado y/o personal técnico de la UdG a la UOC para desarrollar tareas de consultoría y tutoría (asesoramiento y colaboración en la docencia) en las asignaturas o los planes de estudios de la oferta formativa de la UOC.	01/09/2023	1.º semestre del curso 2023-2024	59.740,32
Universidad de Lleida (UdL)	N.º 52	El objeto de esta adenda es establecer las condiciones de colaboración entre ambas universidades para la asignación temporal de profesorado y/o personal técnico de la UdL a la UOC para desarrollar tareas de consultoría y tutoría (asesoramiento y colaboración en la docencia) en las asignaturas o los planes de estudios de la oferta formativa de la UOC.	01/09/2023	1.º semestre del curso 2023-2024	67.230,38

Nombre de la entidad	N.º de plantilla	Descripción del documento	Fecha del convenio	Fecha de finalización	Importe
Universitat Politècnica de Catalunya (UPC)	N.º 55	El objeto de esta adenda es establecer las condiciones de colaboración entre ambas universidades para la asignación temporal de profesorado y/personal técnico de la UPC a la UOC para desarrollar tareas de consultoría y tutoría (asesoramiento y colaboración en la docencia) en las asignaturas o los planes de estudios de la oferta formativa de la UOC.	01/09/2023	1.º semestre del curso 2023-2024	87.569,01
Universitat Rovira i Virgili (URV)	N.º 2	El objeto de esta adenda es establecer las condiciones de colaboración entre ambas universidades para la asignación temporal de profesorado y/o personal técnico de la URV a la UOC para desarrollar tareas de consultoría y tutoría (asesoramiento y colaboración en la docencia) en las asignaturas o los planes de estudios de la oferta formativa de la UOC.	01/09/2023	1.º semestre del curso 2023-2024	138.498,30
Universitat de València (UV), Estudi General	N.º 41	El objeto de esta adenda es establecer la asignación temporal de profesorado y/o personal técnico de la UV a la UOC para desempeñar tareas de atención docente en las asignaturas y los planes de estudios de la oferta formativa de la UOC.	01/09/2023	1.º semestre del curso 2023-2024	77.566,88
Universitat Autònoma de Barcelona (UAB)	N.º 62	El objeto de esta adenda es establecer las condiciones de colaboración entre ambas universidades para la asignación temporal de profesorado y/o personal técnico de la UAB a la UOC para desarrollar tareas de consultoría y tutoría (asesoramiento y colaboración en la docencia) en las asignaturas o los planes de estudios de la oferta formativa de la UOC.	01/09/2023	1.º semestre del curso 2023-2024	78.538,50

2. Bases de presentación de las cuentas anuales

2.1. Imagen fiel y marco normativo de información financiera aplicable a la FUOC

Las cuentas anuales adjuntas del ejercicio 2023 se han preparado a partir de los registros contables de la FUOC y se han aplicado las disposiciones legales vigentes en materia contable con objeto de mostrar la imagen fiel del patrimonio, de la situación financiera y de los resultados y flujos de tesorería de la FUOC.

Las cuentas anuales han sido formuladas por los patronos de acuerdo con el marco normativo de información financiera aplicable a la FUOC, que es el establecido en los siguientes documentos:

- La Ley 4/2008, de 24 de abril, del libro tercero del Código Civil de Cataluña, relativo a las personas jurídicas.
- La Ley 5/2001, de 2 de mayo, de Fundaciones.
- El Decreto 259/2008, de 23 de diciembre, por el que se aprueba el Plan de contabilidad de las fundaciones y las asociaciones sujetas a la legislación de la Generalitat de Cataluña.
- El Decreto 125/2010, de 14 de septiembre, de modificación del Plan de contabilidad de las fundaciones y las asociaciones sujetas a la legislación de la Generalitat de Cataluña, aprobado por el Decreto 259/2008, de 23 de diciembre.
- Supletoriamente, también se han tomado como referencia las normas descritas en el Real Decreto 776/1998, de 30 de abril, de las entidades sin ánimo de lucro, en todo aquello que no haya derogado el Real Decreto 1514/07, de 16 de noviembre, por el que se aprueba el Plan general de contabilidad.
- Las cuentas anuales adjuntas se han preparado atendiendo al principio de gestión continuada y aplicándoles las disposiciones legales en materia contable, con el fin de presentar la imagen fiel del patrimonio, de la situación financiera y de los resultados de la empresa, la realidad de los flujos de la tesorería y la liquidación del presupuesto.

2.2. Principios contables no obligatorios aplicados

No se han aplicado principios contables no obligatorios. Adicionalmente, los patronos han formulado las cuentas anuales considerando la totalidad de los principios y normas contables de aplicación obligatoria que tienen un efecto significativo. No existe ningún principio contable que, siendo obligatorio, se haya dejado de aplicar.

2.3. Aspectos críticos de la valoración y estimación de la incertidumbre

En la elaboración de las cuentas anuales adjuntas se han utilizado estimaciones hechas por la dirección de la FUOC para valorar algunos de los activos, pasivos, ingresos, gastos y compromisos que figuran registrados. Las principales estimaciones aplicadas a las cuentas anuales han sido las siguientes:

- La vida útil de los activos intangibles y materiales (véanse las notas 4.1 y 4.2)
- El valor actual y la recuperabilidad de activos intangibles y materiales (véase la nota 4.2)
- La valoración del deterioro de las inversiones en empresas del grupo (véase la nota 4.4.1)
- La evaluación de posibles pérdidas por deterioro de créditos (véase la nota 4.4.1)
- La valoración de los servicios pendientes de facturación (véase la nota 4.8)
- La valoración de los importes de las provisiones y contingencias (véase la nota 4.9)

Aunque las estimaciones se han efectuado a partir de la mejor información disponible al cierre del ejercicio 2023, es posible que acontecimientos futuros obliguen a modificarlas (al alza o a la baja) en los próximos ejercicios, lo que se llevaría a cabo, si procede, de forma prospectiva.

2.4. Comparación de la información

La información que incluye la memoria, referida al ejercicio anual finalizado a 31 de diciembre de 2023, se presenta, a efectos comparativos, con la información del ejercicio anual finalizado a 31 de diciembre de 2022.

2.5. Agrupación de partidas

Determinadas partidas del balance, de la cuenta de pérdidas y ganancias y del estado de cambios en el patrimonio neto se presentan de forma agrupada para facilitar su comprensión, a pesar de que, hasta donde ha sido relevante, se ha incluido la información desagregada en las notas correspondientes de la memoria.

2.6. Cambios en criterios y estimaciones contables

Durante el ejercicio 2023 no se han producido cambios de criterios contables significativos respecto a los aplicados en el ejercicio 2022.

2.7. Corrección de errores

En este ejercicio no se ha hecho ninguna corrección de errores de ejercicios anteriores imputados directamente al patrimonio neto.

2.8. Fondo de maniobra

El balance de situación de la FUOC presenta, de forma recurrente, un fondo de maniobra negativo. Sin tener en cuenta las periodificaciones, el fondo de maniobra ha sido negativo por un importe de **-20.084 miles** de euros en 2023 (fondo de maniobra negativo sin tener en cuenta las periodificaciones de -18.757 miles de euros en 2022).

En general, en el ciclo de maduración de la FUOC se produce el cobro del cliente (matrícula del estudiante) antes de comenzar con la prestación del servicio, lo cual, junto con el periodo medio de pago a proveedores, permite funcionar con un fondo de maniobra negativo sin generar problemas de liquidez.

Partiendo del presupuesto correspondiente al año 2024, aprobado por el Patronato el 11 de diciembre de 2023, se hizo un presupuesto de tesorería que incluye los ingresos de la transferencia a favor de la Fundació per a la Universitat Oberta de Catalunya para la financiación de los gastos de funcionamiento y de inversión. Este presupuesto no presenta tensiones de tesorería.

3. Aplicación del resultado

El Patronato propone distribuir el resultado negativo generado en 2023 y reclasificar los excedentes pendientes de aplicación a actividades estatutarias en las que habían distribuido los resultados negativos anteriores, en la partida del remanente.

	Euros
	31/12/2023
Bases de reparto:	
Excedentes del ejercicio	(491.823,32)
Excedentes pendientes de aplicación en actividades estatutarias	3.695.312,35
Total	3.203.489,03
Aplicación:	
Remanente	3.203.489,03
Total	3.203.489,03

Una parte del excedente obtenido en 2020 y el excedente tras aplicar resultados anteriores al año 2022, tal y como estaba previsto, se aplica este año 2023 según se detalla en el siguiente cuadro:

	LIQ. 2023
Amortizaciones inv. autofinanzadas rtado. 2020	246.088,19
Resultado 2022 tras aplicaciones por incrementos salariales	411.981,22
Total	658.069,41

De este modo, tenemos un resultado con aplicación de resultados anteriores de:

RESULTADO CORRIENTE 2023	-491.823,32
APLICACIÓN DE RESULTADO 2020 Y 2022	658.069,41
RESULTADO con APLIC. RESULTADOS ANTERIORES	166.246,09

4. Normas de registro y valoración

Las principales normas de valoración utilizadas por la FUOC en la elaboración de sus cuentas anuales para el ejercicio anual terminado el 31 de diciembre de 2023, de acuerdo con las normas establecidas por el Plan general de contabilidad, han sido las siguientes:

4.1. Inmovilizado intangible

Como norma general, el inmovilizado intangible se valora inicialmente por el precio de adquisición o coste de producción. Posteriormente se valora por el coste minorado por la amortización acumulada correspondiente y, si procede, por las pérdidas por deterioro que haya experimentado. Estos activos se amortizan según su vida útil.

La Ley 22/2015, de 20 de julio, de Auditoría de Cuentas, introdujo determinadas modificaciones en el Código de Comercio (artículo 39.4) que afectan a los activos intangibles y al fondo de comercio. La nueva redacción establece que los inmovilizados intangibles son activos de vida útil definida y que, cuando la vida útil de estos activos no puede estimarse de forma fiable, tienen que amortizarse en un plazo de diez años, salvo que otra disposición legal o reglamentaria establezca un plazo diferente.

El coste de las inversiones incorpora el porcentaje del IVA soportado, que, de acuerdo con la regla de prorrata, no puede deducirse. A lo largo del año, la FUOC ha aplicado el régimen de sectores diferenciados con prorrata especial, y el porcentaje de IVA que se ha aplicado como coste más alto ha sido en función de las operaciones o los sectores para los que se han hecho los servicios.

Derechos sobre bienes cedidos en uso gratuitamente

Los derechos sobre bienes cedidos en uso gratuitamente se reflejan en el activo del balance por el valor que se les atribuye en el momento de concederlos. Este valor se determina de acuerdo con el valor razonable de los

derechos de uso, registrando en el patrimonio neto la subvención o donación en capital correspondiente por el mismo importe. El derecho de uso se amortiza de acuerdo con la pérdida de valor estimada de forma lineal al finalizarse el plazo de la cesión.

La FUOC tenía registrada, por un importe de 1,93 millones de euros, la cesión de un derecho de superficie, que la FUOC recibió en 2001 sobre una finca propiedad de la Generalitat de Cataluña, situada en el Parque Mediterráneo de la Tecnología (Castelldefels). En 2023, dicha finca se ha dado de baja por la renuncia formalizada en fecha 8 de febrero de 2023, como punto final de la operación aprobada por el Patronato el 22 de julio de 2022, que consistía en sacar adelante el acuerdo con la Generalitat y el Ayuntamiento de Barcelona para intercambiar el edificio de Castelldefels, que sería ocupado por el ICFO, por la totalidad del edificio histórico de Can Jaumandreu.

En fecha 26 de mayo de 2021, se dio lugar a un derecho de superficie equivalente a un 52 % del edificio de la antigua fábrica de Can Jaumandreu (edificio U), que, junto con la ocupación del ayuntamiento de parte del edificio C por 4 años, se valoraba por un importe de 3.002.751,11 euros con una duración de 15 años, prorrogable 10 años más. Asimismo en fecha 8 de febrero de 2023, se modificó el derecho de superficie anterior según la operación mencionada, por lo que se adquirió la totalidad del edificio de la antigua fábrica de Can Jaumandreu (edificio U) por un valor de 4.020.905 euros con una duración de 15 años, prorrogable 10 años más.

Este nuevo campus, integrado por los tres edificios del complejo de **Can Jaumandreu, se convierte así en el centro de referencia de toda la actividad docente, de investigación y de gestión de la UOC.**

Por este motivo, la UOC puso de manifiesto a la Dirección General del Patrimonio de la Generalitat de Cataluña su voluntad de trasladar la sede a uno de los edificios del complejo inmobiliario Can Jaumandreu y, en consecuencia, de renunciar a los tres años de la cesión de uso que todavía le restaban sobre las fincas ubicadas en Tibidabo. De este modo, se ha acelerado la amortización de las cesiones correspondientes a estas fincas sin impacto en la cuenta de resultados al ser una cesión gratuita, registradas por 15,89 millones de euros, distribuidos en 6,51 millones de euros correspondientes a la valoración que la Generalitat hace de la cesión de la finca situada en la avenida del Tibidabo, n.º 39-43, y 9,38 millones de euros correspondientes a la valoración de la cesión de la finca situada en la calle Adrià Margarit, n.º 36-40, adyacente a la finca de la avenida del Tibidabo, n.º 39-43.

A fecha 31 de diciembre de 2023, el valor neto contable (VNC) de los derechos sobre bienes cedidos en uso gratuitamente era el siguiente:

Descripción	Valor a 31/12/2023	Amortización acum. a 31/12/2023	Valor neto contable a 31/12/2023
Edificio Tibi I	6.512.376,23	6.512.376,23	0,00
Edificio Tibi II	9.389.900,22	9.389.900,22	0,00
Complejo Can Jaumandreu (52 % edificio U – parte edificio C)	3.002.751,11	521.025,29	2.481.725,82
Complejo Can Jaumandreu (48 % edificio U)	4.020.905,00	240.152,68	3.780.752,32
Total	22.925.932,56	16.663.454,42	6.262.478,14

Los costes de renovación, ampliación o mejora que puedan aplicarse sobre estos bienes, siempre que representen un aumento de su capacidad o su productividad, o una prolongación de su vida útil, se registran como activos intangibles y se amortizan de acuerdo con el periodo de cesión o con la vida útil de los activos cedidos si la duración fuera menor.

Aplicaciones informáticas

Las inversiones del año 2023 corresponden principalmente a estos ámbitos:

1. Herramientas para el aprendizaje
2. Aplicaciones de investigación
3. Aplicaciones para la gestión académica
4. Aplicaciones de la gestión de la difusión y la publicación
5. Aplicación de la gestión de personas y colaboradores.
6. Ecosistema de datos
7. Aplicaciones de gestión económica y legal

Estas inversiones se detallan en el punto 5, "Inmovilizaciones intangibles".

Módulos didácticos

Los módulos didácticos se contabilizan por los importes pagados para elaborarlos y se amortizan en cinco años. La dotación para la amortización del ejercicio se ha calculado de forma individualizada para cada elemento, a partir de la fecha de la adquisición y considerando su vida útil estimada.

La FUOC, al cierre de cada ejercicio, evalúa el posible deterioro de sus activos intangibles, de acuerdo con los criterios descritos al final de la nota 4.2.

La FUOC amortiza el inmovilizado intangible siguiendo el método lineal, aplicando porcentajes de amortización anual calculados en función de los años de vida útil estimada de los bienes respectivos, según el siguiente detalle:

Concepto	Porcentaje de amortización
Marcas y similares	20 %
Cesiones edificio U*	6,66 %
Aplicaciones informáticas**	16,66 %-25 %
Módulos didácticos	20 %
Libros digitales u otros	20 %

* Las cesiones correspondientes al edificio U del complejo de Can Jaumandreu formalizadas el 26 de mayo de 2021 y el 8 de febrero de 2023, respectivamente, se contabilizan como intangible que debe amortizarse en 15 años (6,66 % anual), prorrogable 10 años más.

** Las aplicaciones informáticas se amortizan normalmente en 4 años, a excepción de las correspondientes a grandes proyectos estratégicos (LMS, Gaudí, evaluación digital y portales), que se amortizan en 6 años.

4.2. Inmovilizado material

El inmovilizado material se valora inicialmente por el precio de adquisición o coste de producción, y posteriormente se minora por la amortización acumulada correspondiente; las pérdidas por deterioro, si las hay, se valoran según el criterio mencionado al final de la nota 4.2.

El coste de las inversiones incorpora el porcentaje del IVA soportado, que, de acuerdo con la regla de prorrata, no puede deducirse. A lo largo del año, la FUOC ha aplicado el régimen de sectores diferenciados con prorrata especial, y el porcentaje de IVA que se ha aplicado como coste más alto ha sido en función de las operaciones o los sectores para los que se han hecho los servicios.

Los gastos de conservación y mantenimiento se cargan a la cuenta de explotación del ejercicio en el que se producen.

La FUOC tiene implantado un sistema de control de las inmobilizaciones, que detalla de forma individualizada los distintos elementos de los que se conforman y las amortizaciones acumuladas correspondientes.

La FUOC amortiza el inmobilizado material siguiendo el método lineal, aplicando porcentajes de amortización anual calculados en función de los años de vida útil estimada de los bienes respectivos, según el siguiente detalle:

Concepto	Porcentaje de amortización
Construcciones	4 %
Edificio Can Jaumandreu (O + C)	1,68 %
Instalaciones técnicas	10 %
Mobiliario	20 %
Equipos de audio y vídeo	20 %
Equipos para procesos de la información	25 %
Otros inmobilizados materiales	20 %

El edificio Can Jaumandreu, adquirido el 31 de octubre de 2018, se amortiza sobre la base de la duración del derecho de superficie, constituido originalmente el 17 de marzo de 2003 y que, según la escritura de compraventa inicial, tenía un plazo máximo de 75 años, con vencimiento el día 17 de marzo de 2078. Por lo tanto, en la fecha de la compra del edificio por la UOC, su vida útil restante es de 59 años y 5 meses (1,68 % anual).

Deterioro de valor de activos intangibles y materiales

Al cerrar cada ejercicio, o siempre que haya indicios de pérdida de valor, la entidad estima, mediante el test de deterioro, la posible existencia de pérdidas de valor que reduzcan el valor recuperable a un importe inferior al del valor contable.

El importe recuperable se determina como el importe que sea más alto entre el valor razonable menos los costes de venta y el valor de uso.

El procedimiento implantado por la dirección de la entidad para hacer el test es el siguiente:

- El valor recuperable de un activo sujeto a deterioro es el mayor entre el valor razonable menos los costes de venta y el valor en uso. Para estimar el valor de uso, se computa el valor presente de los futuros flujos de caja del activo analizado (o de la unidad generadora de efectivo a la que pertenezca, si procede) utilizando una tasa de descuento que refleje tanto el valor temporal del dinero como el riesgo específico asociado al activo. Cuando se estima que el valor recuperable de un activo es menor que su importe neto en libros, la diferencia se registra con cargo al epígrafe "Resultado por deterioro de activos" de la cuenta de pérdidas y ganancias. Las pérdidas reconocidas por el deterioro de un activo se revierten con abono al epígrafe mencionado cuando mejoran las estimaciones sobre el importe recuperable y el valor del activo aumenta hasta el límite del valor contable que el activo habría tenido en caso de no haber hecho el saneamiento.

4.3. Arrendamientos

Los arrendamientos se clasifican como arrendamientos financieros siempre que de sus condiciones se deduzca que los riesgos y beneficios inherentes a la propiedad del activo objeto del contrato se transfieren sustancialmente al arrendatario. Los otros arrendamientos se clasifican como *arrendamientos operativos*.

Actualmente, la FUOC no tiene arrendamientos financieros.

Arrendamiento operativo

Los gastos derivados de los acuerdos de arrendamiento operativo se cargan a la cuenta de pérdidas y ganancias del ejercicio en que se devengan.

Los cobros o pagos que se hagan al contratar un arrendamiento operativo se tratarán como cobros o pagos avanzados que se imputarán a resultados a lo largo del periodo del arrendamiento, a medida que se cedan o se reciban los beneficios del activo arrendado.

4.4. Instrumentos financieros

4.4.1. Activos financieros

Clasificación

- a) Préstamos y partidas por cobrar: activos financieros originados en la venta de bienes o en la prestación de servicios por operaciones de tráfico de la empresa, o los que, por el hecho de no tener un origen comercial, no sean instrumentos de patrimonio ni derivados y cuyos cobros sean de cuantía fija o determinable y no se negocien en un mercado activo.
- b) Fianzas y depósitos constituidos por la FUOC en cumplimiento de las cláusulas contractuales de los varios arrendamientos operativos formalizados.
- c) Inversiones en el patrimonio de empresas del grupo, empresas asociadas y multigrupo: se consideran empresas del grupo las vinculadas con la entidad por una relación de control, y empresas asociadas sobre las que la entidad ejerce una influencia significativa. Adicionalmente, dentro de la categoría de multigrupo se encuentran las sociedades sobre las que, en virtud de un acuerdo, se ejerce un control conjunto con uno o más socios.
- d) Activos financieros mantenidos para negociar: son los activos adquiridos con el objetivo de enajenarlos a corto plazo o los que forman parte de carteras de las que existen evidencias de actuaciones recientes con este objetivo. Esta categoría también incluye los derivados financieros que no sean contratos de garantías financieras (por ejemplo, avales) ni se hayan designado como instrumentos de cobertura.
- e) Activos financieros disponibles para la venta: se incluyen los valores representativos de deuda e instrumentos de patrimonio de otras empresas que no se han clasificado en ninguna de las categorías que se han descrito anteriormente.

Valoración

Las inversiones en el patrimonio de empresas del grupo, empresas asociadas y multigrupo se valoran por su coste, minorándolo, si procede, por el importe acumulado de las correcciones valorativas por deterioro. Estas correcciones se calculan como la diferencia entre su valor en libros y el importe recuperable, entendiéndose este como el mayor importe entre su valor razonable menos los costes de venta y el valor actual de los flujos de efectivo futuros derivados de la inversión. Sin mejor evidencia del importe recuperable, se toma en consideración el patrimonio neto de la entidad participada, corregido por las plusvalías tácitas existentes en la fecha de la valoración.

Los activos financieros mantenidos para negociar se valoran por su valor razonable, y el resultado de las variaciones de este valor razonable se registra en la cuenta de pérdidas y ganancias.

Los activos financieros disponibles para la venta se valoran por su valor razonable, y el resultado de las variaciones de este valor se registra en el patrimonio neto, hasta que el activo se enajene o haya experimentado un deterioro de valor (de carácter estable o permanente), momento en el que estos resultados acumulados en el patrimonio neto pasan a registrarse en la cuenta de pérdidas y ganancias. En este sentido, existe la presunción de que hay deterioro (carácter permanente) si se ha producido una caída de más del 40 % del valor de cotización del activo o se ha producido un descenso del valor de cotización de forma prolongada durante un periodo de un año y medio sin que haya recuperado el valor.

Al menos una vez al cierre del ejercicio, la FUOC realiza un test de deterioro para los activos financieros que no están registrados a valor razonable. Se considera que existe evidencia objetiva de deterioro si el valor recuperable del activo financiero es inferior a su valor en libros. Cuando esto se produce, el deterioro se registra en la cuenta de pérdidas y ganancias.

En particular, y respecto a las correcciones valorativas de deudas con los usuarios, patrocinadores y otros deudores, todos los años se lleva a cabo la estimación del deterioro de valor de los activos financieros, de forma homogénea con los ejercicios anteriores.

En cuanto a las titulaciones oficiales de grados, másteres y formación profesional que han cursado la totalidad del semestre, el deterioro por morosidad registrado corresponde al 100 % de las deudas de estudiantes que han resultado impagadas, mientras que para las demás titulaciones (formación permanente, cursos profesionalizadores o CP y M25) se realiza una estimación de las provisiones por morosidad. Este aspecto se detalla en el apartado 8.3, "Usuarios, patrocinadores y deudores de las actividades y otras cuentas por cobrar", de la memoria.

El resto de provisiones para otros deudores corresponde al 100 % de los saldos vencidos hace más de un año.

4.4.2. Pasivos financieros

Son pasivos financieros los débitos y las partidas por pagar que tiene la FUOC y que se han originado en la compra de bienes y servicios por operaciones de tráfico de la empresa, o también los que, sin tener un origen comercial, no pueden considerarse instrumentos financieros derivados.

Los débitos y las partidas por pagar se valoran inicialmente al valor razonable de la contraprestación recibida, ajustada por los costes de la transacción directamente atribuibles. Con posterioridad, dichos pasivos se valoran de acuerdo con su coste amortizado.

Los instrumentos financieros derivados del pasivo se cuentan al valor razonable, siguiendo los mismos criterios que los correspondientes a los activos financieros mantenidos para negociar, descritos en el apartado anterior.

La FUOC da de baja los pasivos financieros cuando se extinguen las obligaciones que los han generado.

4.5. Existencias

Las existencias se valoran inicialmente al precio de adquisición. Los descuentos comerciales, las rebajas obtenidas, otras partidas similares y los intereses incorporados al nominal de los débitos se deducen en la determinación del precio de adquisición.

La FUOC hace las correcciones valorativas oportunas y las reconoce como gasto en la cuenta de pérdidas y ganancias cuando el valor limpio realizable de las existencias es inferior al precio de adquisición (o al coste de producción).

Los bienes que conforman la partida de existencias, los materiales de los estudiantes y las colecciones de la editorial se valoran a precio de adquisición o coste de producción.

Existencias en lo referente a materiales de estudiantes:

El deterioro por depreciación del valor de las existencias se ha estimado considerando totalmente deterioradas las referencias no incluidas en los planes de estudios vigentes.

Se ha consolidado completamente el plan de racionalización que se inició durante el curso 2019-2020 con la plena digitalización de la universidad. Principalmente, tenemos el envío de productos con remisión como componentes informáticos, y algún libro manual del que no existe ninguna edición digital.

Existencias en lo referente a colecciones de la editorial:

Por norma general, se considera que existe un riesgo de deterioro de aquellos elementos que tienen una antigüedad superior a 3 años con rotación inferior al 50 %, de los elementos que tienen una antigüedad de 2 años y con rotación inferior al 30 %, y de las referencias con antigüedad de un año y con rotación inferior al 10 %.

Se ha realizado una destrucción del 24 %, aproximadamente, del valor deteriorado al finalizar el 2022. A 31 de diciembre de 2023, queda pendiente de destruir, según la cuenta de deterioro, un importe de 317.962,87 euros.

4.6. Transacciones en moneda extranjera

La moneda funcional utilizada por la FUOC es el euro. Por consiguiente, las operaciones en divisas diferentes al euro se consideran denominadas en moneda extranjera y se registran según los tipos de cambio vigentes en las fechas de las operaciones.

Al cierre del ejercicio, los activos y pasivos monetarios denominados en moneda extranjera se convierten aplicando el tipo de cambio a la fecha del balance de situación. Los beneficios o pérdidas puestos de manifiesto se imputan directamente a la cuenta de pérdidas y ganancias del ejercicio en el que se producen.

4.7. Impuesto sobre beneficios

La FUOC, dado que no tiene finalidad de lucro, está exenta de tributación por el impuesto sobre sociedades, en aplicación de la normativa establecida en la Ley 49/2002, de régimen fiscal de las entidades sin finalidades lucrativas, en cuanto a los resultados y a los incrementos de patrimonio relacionados con el objeto social y las finalidades específicas. En cambio, no están exentos de tributación los rendimientos de capital obtenidos, los rendimientos que puedan derivarse de explotaciones económicas no declaradas exentas por las autoridades fiscales y de la cesión de uso de su patrimonio, ni los incrementos de patrimonio que se obtengan de los bienes no afectos al objeto social o a la finalidad específica.

4.8. Ingresos y gastos

Los ingresos y los gastos se imputan en función del criterio de devengo, es decir, cuando se produce la corriente real de bienes y servicios que representan, con independencia del momento en el que se produzca la corriente monetaria o financiera derivada. Los ingresos se valoran por el valor razonable de la contraprestación recibida, habiendo deducido los descuentos e impuestos.

Ingresos por matrículas

Para imputar a resultados las matrículas, se hace una estimación de los ingresos y los gastos con periodicidad semestral, siguiendo el calendario de la organización de la docencia y la duración académica. Al finalizar el ejercicio, y siempre que haya suficiente información para hacer una estimación precisa de los gastos, circunstancia que normalmente se producirá cuando la mayor parte de la docencia se haya hecho dentro del ejercicio, se incorporará el margen semestral correspondiente.

4.9. Provisiones y contingencias

El Patronato de la FUOC en la formulación de las cuentas anuales distingue entre los siguientes conceptos:

- a) Provisiones: saldos acreedores que cubren obligaciones actuales derivadas de hechos pasados, cuya cancelación es probable que origine una salida de recursos, pero que resulten indeterminados en cuanto al importe o momento de cancelación.
- b) Pasivos contingentes: obligaciones posibles surgidas como consecuencia de sucesos pasados, cuya materialización futura está condicionada al hecho de que se produzcan, o no, uno o más acontecimientos futuros independientes de la voluntad de la entidad. Al cierre del ejercicio 2023, la FUOC no tenía conocimiento de ningún pasivo contingente.

Las cuentas anuales recogen todas las provisiones respecto a las que se considere que la probabilidad de que deba atenderse la obligación es mayor que en caso contrario. Los pasivos contingentes no se reconocen en las cuentas anuales; se informa de ellos en las notas de la memoria, siempre que no se consideren remotos.

Las provisiones se valoran por el valor actual de la mejor estimación posible del importe necesario para cancelar o transferir la obligación, teniendo en cuenta la información disponible sobre el suceso y sus consecuencias, y los ajustes que se produzcan para la actualización de estas provisiones se registran como un gasto financiero a medida que se va devengando.

La compensación a recibir de un tercero en el momento de liquidar la obligación, siempre que no existan dudas de que se percibirá, se registra como activo, excepto en el supuesto de que haya un vínculo legal por el que se haya externalizado parte del riesgo, y en virtud del cual la entidad no esté obligada a responder. En esta situación, la compensación se tendrá en cuenta para estimar el importe por el que, si procede, figurará la provisión correspondiente.

4.10. Indemnizaciones por despido

De acuerdo con la legislación vigente, la FUOC está obligada a pagar indemnizaciones a los empleados con los que, en determinadas condiciones, rescinda las relaciones laborales. Por lo tanto, las indemnizaciones por despido que puedan cuantificarse de forma razonable se registran como gasto en el ejercicio en el que se toma la decisión del despido y se crea una expectativa válida respecto de terceros.

4.11. Elementos patrimoniales de naturaleza medioambiental

Se consideran activos de naturaleza medioambiental los bienes que se utilizan de forma duradera en la actividad de la FUOC y que tienen como principal finalidad minimizar el impacto medioambiental, y proteger y mejorar el medioambiente, incluyendo la reducción o eliminación de la contaminación futura.

Por su naturaleza, la actividad de la FUOC no tiene un impacto medioambiental significativo.

4.12. Subvenciones, donaciones y legados

Para la contabilización de las subvenciones, donaciones y legados recibidos, la FUOC sigue los siguientes criterios:

- a) Subvenciones, donaciones y legados de capital no reintegrables: se valoran por el valor razonable del importe o el bien concedido, en función de si son de carácter monetario o no lo son, y se imputan a resultados en proporción a la dotación a la amortización hecha en el periodo para los elementos subvencionados o, si procede, cuando se enajenen o se haga la corrección valorativa por deterioro, a excepción de los recibidos de socios o propietarios, que se registran directamente en los fondos propios y no constituyen ningún ingreso.
- b) Subvenciones de carácter reintegrable: mientras tengan el carácter de reintegrables se contabilizan como pasivos.
- c) Subvenciones de explotación: se abonan a resultados en el momento en el que se conceden, excepto si se destinan a financiar déficit de explotación de ejercicios futuros, en cuyo caso se imputarán durante estos ejercicios. Si se conceden para financiar gastos específicos, la imputación se hará a medida que se devenguen los gastos financiados.

Las subvenciones se reconocen inicialmente por el valor razonable cuando existe una seguridad razonable de que la subvención se cobrará y que se cumplirán todas las condiciones establecidas en las bases reguladoras respectivas, que incrementan directamente el patrimonio neto, valoradas por el importe nominal concedido. En concreto, de acuerdo con la Orden EHA/733/2010, de 25 de marzo de 2010, de aspectos contables de empresas públicas que operan en determinadas circunstancias (BOE n.º 74, de 26 de marzo de 2010), para calificar una subvención como no reintegrable se han aplicado los siguientes criterios:

- Subvenciones concedidas para activos con exigencia de mantener el activo durante un número determinado de años: cuando la inversión se haya hecho y no existan dudas razonables de que se mantendrá durante el periodo fijado.
- Subvenciones concedidas para la construcción de activos, en ejecución parcial: se considerará no reintegrable en proporción a la obra ejecutada, cuando no existan dudas razonables de que se acabará haciendo la inversión de acuerdo con los términos de la concesión.
- Subvenciones concedidas para financiar gastos de ejecución plurianual: se considerará no reintegrable en proporción al gasto ejecutado.

Se reconocen como ingresos en la cuenta de pérdidas y ganancias sobre una base sistemática y racional de forma relacionada con los gastos o la depreciación que experimentan los activos financiados con la subvención.

4.13. Negocios conjuntos

La FUOC colabora con otras entidades (universidades y empresas de la sociedad del conocimiento) en la organización de grados, másteres y formación permanente. No existen otros negocios conjuntos de significación, a excepción de los que se han constituido mediante la participación en sociedades mercantiles, los cuales se han valorado según los criterios de valoración de instrumentos financieros especificados anteriormente.

4.14. Clasificación entre activo y pasivo corriente y no corriente

Los activos y los pasivos se clasifican en corrientes y no corrientes, de forma similar a como se lleva a cabo en el Plan general de contabilidad de 2007. Así, un activo o pasivo corriente agrupa los elementos que la FUOC espera vender, consumir o realizar a lo largo del ciclo normal de explotación. De dichos elementos se espera el vencimiento, la enajenación o la realización dentro del plazo de un año, y se consideran como mantenidos para negociar, con la excepción de los derivados a largo plazo, y los de efectivo y equivalentes. El resto se clasificarán como no corrientes.

4.15. Transacciones con partes vinculadas

Las operaciones entre partes vinculadas se contabilizan en el momento inicial por el valor razonable. Si el precio acordado en una operación difiere del valor razonable, la diferencia se registra atendiendo a la realidad económica de la operación.

Las transacciones se formalizan en contratos y consisten principalmente en servicios que hace la FUOC. Este tipo de transacciones desaparecieron, básicamente, en 2022 con la integración de UOC Corporate.

5. Inmovilizaciones intangibles

La composición y el movimiento de este epígrafe durante los ejercicios 2023 y 2022 se muestran a continuación:

Ejercicio 2023

Coste	Euros			
	Saldo inicial	Altas	Bajas	Saldo final
Patentes, licencias, marcas y similares	115.674,28			115.674,28
Fondo de comercio	13.400.000,00			13.400.000,00
Aplicaciones informáticas	30.169.431,00	5.728.729,64		35.898.160,64
Módulos didácticos*	21.413.617,05	2.166.741,77	(5.189.315,11)	18.391.043,71
Derechos sobre activos cedidos en uso gratuitamente	20.837.333,47	4.020.905,00	(1.932.306,00)	22.925.932,47
Otro inmovilizado intangible	561.326,29	79.106,69		640.432,98
Total coste	86.497.382,09	11.995.483,10	(7.121.621,11)	91.371.244,08

* Las altas incorporan 337.727,85 euros de módulos didácticos en curso.

Amortización acumulada	Euros			
	Saldo inicial	Dotaciones	Bajas	Saldo final
Patentes, licencias, marcas y similares	(113.872,96)	(1.386,60)		(115.259,56)
Fondo de comercio	(13.400.000,00)	0,00		(13.400.000,00)
Aplicaciones informáticas	(19.276.702,20)	(4.147.797,29)		(23.424.499,49)
Módulos didácticos*	(15.437.213,43)	(2.414.717,06)	5.189.315,11	(12.662.615,38)
Derechos sobre activos cedidos en uso gratuitamente	(15.812.971,41)	(2.782.788,97)	1.932.306,00	(16.663.454,38)
Otro inmovilizado intangible	(420.204,22)	(61.878,83)		(482.083,05)
Total amortización acumulada	(64.460.964,22)	(9.408.568,75)	7.121.621,11	(66.747.911,86)

Total inmovilizado intangible	Euros			
	Saldo inicial	Altas (dotaciones)	Bajas	Saldo final
Coste	86.497.382,09	11.995.483,10		98.492.865,19
Amortización	(64.460.964,22)	(9.408.568,75)		(73.869.532,97)
Total neto	22.036.417,87	2.586.914,35		24.623.332,22

Ejercicio 2022

Coste	Euros			
	Saldo inicial	Altas	Bajas	Saldo final
Patentes, licencias, marcas y similares	115.674,28			115.674,28
Fondo de comercio	13.400.000,00			13.400.000,00
Aplicaciones informáticas	24.527.014,47	5.642.416,53		30.169.431,00
Módulos didácticos*	19.239.151,44	2.174.465,61		21.413.617,05
Derechos sobre activos cedidos en uso gratuitamente	20.837.333,47			20.837.333,47
Otro inmovilizado intangible	526.527,11	34.799,18		561.326,29
Total coste	78.645.700,77	7.851.681,32	0,00	86.497.382,09

* El saldo inicial y las altas incorporan 10.893,48 euros provenientes de la integración de UOC Corporate y 347.566,78 euros de módulos didácticos en curso respectivamente.

Amortización acumulada	Euros			
	Saldo inicial	Dotaciones	Bajas	Saldo final
Patentes, licencias, marcas y similares	(109.196,88)	(4.676,08)		(113.872,96)
Fondo de comercio	(13.400.000,00)	0,00		(13.400.000,00)
Aplicaciones informáticas	(15.418.326,97)	(3.858.375,23)		(19.276.702,20)
Módulos didácticos*	(13.081.222,83)	(2.355.990,60)		(15.437.213,43)
Derechos sobre activos cedidos en uso gratuitamente	(14.328.446,69)	(1.484.524,72)		(15.812.971,41)
Otro inmovilizado intangible	(355.089,94)	(65.114,28)		(420.204,22)
Total amortización acumulada	(56.692.283,31)	(7.768.680,91)	0,00	(64.460.964,22)

* El saldo inicial incorpora 3.764,91 euros provenientes de la integración de UOC Corporate.

Total inmovilizado intangible	Euros			
	Saldo inicial	Altas (dotaciones)	Bajas	Saldo final
Coste	78.645.700,77	7.851.681,32		86.497.382,09
Amortización	(56.692.283,31)	(7.768.680,91)		(64.460.964,22)
Total neto	21.953.417,46	83.000,41		22.036.417,87

Las altas del ejercicio 2023 correspondientes a módulos didácticos se refieren a los derechos de autor y contenidos de las asignaturas.

Las aplicaciones informáticas corresponden principalmente a:

1. Herramientas para el aprendizaje

- Despliegue del nuevo LMS (Canvas) para la práctica totalidad de la oferta formativa de la UOC.
- Puesta en marcha del nuevo espacio de preparación y seguimiento de la docencia y el aprendizaje (espacio de asignatura).

2. Aplicaciones de la investigación

- Despliegue de una nueva red para la investigación e innovación, separada de la red interna.

3. Aplicaciones para la gestión académica

- Desarrollo de nuevas mejoras sobre la evaluación digital, vinculadas a la defensa de trabajos finales y pruebas de evaluación final.
- Finalización de las adaptaciones asociadas a la incorporación de las nuevas figuras de profesor asociado.
- Desarrollo de una prueba piloto de función tutorial con el grado de Administración y Dirección de Empresas (ADE).
- Desarrollo de la fase inicial de *set up* de la nueva herramienta de gestión académica.

4. Aplicaciones de la gestión de la difusión y la publicación

- Puesta en marcha del nuevo portal de oferta formativa.
- Puesta en marcha de los nuevos portales *Alumni* y *UOC News*.

5. Aplicación de la gestión de personas y colaboradores

- Despliegue de nuevas funcionalidades vinculadas a la herramienta de reclutamiento.

6. Ecosistema de datos

- Despliegue del dominio de datos vinculado a la gestión del portafolio sobre la nueva plataforma informacional.

7. Aplicaciones de gestión económica y legal

- Mejora de la eficiencia del proceso de generación de la facturación de empresa.

En los elementos que conforman el inmovilizado no existen restricciones a la titularidad, excepto en los bienes cedidos en uso, que se han cedido con carácter temporal.

No se han hecho adquisiciones a empresas del grupo en el ejercicio 2023 ni en el 2022.

Al cerrar los ejercicios 2023 y 2022, la entidad tenía elementos del inmovilizado intangible totalmente amortizados que seguían en uso, de acuerdo con el siguiente detalle (en euros):

Descripción	31/12/2023	31/12/2022
Derechos sobre activos cedidos en uso gratuitamente	15.902.276,36	1.932.306,00
Propiedad intelectual	110.629,11	102.300,98
Fondo de comercio	13.400.000,00	13.400.000
Aplicaciones informáticas	16.307.037,38	12.691.151,76
Módulos didácticos	7.061.793,96	9.934.637,94
Otro inmovilizado intangible	327.294,87	242.866,81
Total	53.109.031,68	38.303.263,49

A 31 de diciembre de 2023, no existen activos intangibles relacionados con inversiones situadas fuera de Cataluña de valor significativo ni activos que no estén sujetos directamente a la actividad de la FUOC.

La renuncia al plazo restante de las cesiones de uso de las fincas de Tibidabo da lugar a un cambio de la vida útil de los activos afectados, por lo que a finales de 2023 se ha acelerado su amortización. Estos activos se darán de baja en 2024, año en el que se hará efectiva la renuncia de estos inmuebles para ser recepcionados por la Dirección General de Patrimonio de la Generalitat.

6. Inmovilizaciones materiales

La composición y el movimiento de este epígrafe durante los ejercicios 2023 y 2022 se muestran a continuación:

Ejercicio 2023

Coste	Euros			
	Saldo inicial	Altas	Bajas	Saldo final
Construcciones	38.049.281,77	33.339,04	(6.164.554,73)	31.918.066,08
Instalaciones técnicas	3.069.348,54	1.069.306,15	(229.124,53)	3.909.530,16
Mobiliario	2.772.632,43	101.249,06	(253.174,37)	2.620.707,12
Equipos para procesos informáticos	9.336.057,53	863.718,48	(982.597,24)	9.217.178,77
Elementos de transporte	0,00	0,00	0,00	0,00
Otro inmovilizado material	783.153,99	242.376,90	(4.581,39)	1.020.949,50
Total coste	54.010.474,26	2.309.989,63	(7.634.032,26)	48.686.431,63

Amortización acumulada	Euros			
	Saldo inicial	Dotaciones	Bajas	Saldo final
Construcciones	(9.240.829,66)	(736.635,34)	6.164.554,73	(3.812.910,27)
Instalaciones técnicas	(1.113.246,19)	(395.484,97)	229.124,53	(1.279.606,63)
Mobiliario	(1.745.075,57)	(327.331,91)	253.174,37	(1.819.233,11)
Equipos para procesos informáticos	(7.069.182,05)	(846.233,36)	982.597,24	(6.932.818,17)
Elementos de transporte	0,00	0,00	0,00	0,00
Otro inmovilizado material	(583.161,50)	(71.130,33)	4.581,39	(649.710,44)
Total amortización acumulada	(19.751.494,97)	(2.376.815,91)	7.634.032,26	(14.494.278,62)

Total inmovilizado material	Euros			
	Saldo inicial	Altas (dotaciones)	Bajas	Saldo final
Coste	54.010.474,26	2.309.989,63	(7.634.032,26)	48.686.431,63
Amortización	(19.751.494,97)	(2.376.815,91)	7.634.032,26	(14.494.278,62)
Total neto	34.258.979,29	-66.826,28	0,00	34.192.153,01

Ejercicio 2022

Coste	Euros			
	Saldo inicial	Altas	Bajas	Saldo final
Construcciones	38.049.281,77			38.049.281,77
Instalaciones técnicas	2.445.182,99	1.033.476,87	(409.311,32)	3.069.348,54
Mobiliario	3.429.595,70	329.085,15	(986.048,42)	2.772.632,43
Equipos para procesos informáticos	8.664.275,27	1.116.167,04	(444.384,78)	9.336.057,53
Elementos de transporte	0,00			0,00
Otro inmovilizado material	693.195,14	89.958,85		783.153,99
Total coste	53.281.530,87	2.568.687,91	(1.839.744,52)	54.010.474,26

Amortización acumulada	Euros			
	Saldo inicial	Dotaciones	Bajas	Saldo final
Construcciones	(8.529.783,17)	(711.046,49)		(9.240.829,66)
Instalaciones técnicas	(1.244.632,26)	(277.925,25)	409.311,32	(1.113.246,19)
Mobiliario	(2.420.134,93)	(310.989,06)	986.048,42	(1.745.075,57)
Equipos para procesos informáticos	(6.889.059,40)	(624.507,43)	444.384,78	(7.069.182,05)
Elementos de transporte				
Otro inmovilizado material	(513.141,78)	(70.019,72)		(583.161,50)
Total amortización acumulada	(19.596.751,54)	(1.994.487,95)	1.839.744,52	(19.751.494,97)

Total inmovilizado material	Euros			
	Saldo inicial	Altas (dotaciones)	Bajas	Saldo final
Coste	53.281.530,87	2.568.687,91	(1.839.744,52)	54.010.474,26
Amortización	(19.596.751,54)	(1.994.487,95)	1.839.744,52	(19.751.494,97)
Total neto	33.684.779,33	574.199,96	0,00	34.258.979,29

Los elementos del inmovilizado se valoran al coste de adquisición y no se han actualizado ni revalorado.

Las altas del ejercicio 2023 correspondientes a equipos para procesos de la información corresponden básicamente a la actualización del hardware de comunicaciones de los edificios corporativos y a la implantación progresiva de la nueva wifi.

Las altas del ejercicio 2023 correspondientes a instalaciones hacen referencia básicamente a la reestructuración de los edificios del campus del 22@ y también a las sedes de Madrid y Valencia.

- Instalación de una planta fotovoltaica en los edificios del 22@ O y C.
- Instalación de unión de suministro eléctrico en los edificios del 22@ U, O y C.
- Instalación de una nueva wifi en los edificios de la UOC.
- Otras instalaciones y construcciones de los edificios del campus 22@, como auditorios, salas de reuniones insonorizadas, nuevos despachos para los vicerrectores y vicegerentes y nuevo espacio del CAT.
- Instalaciones en las sedes territoriales de Madrid y Valencia.

Durante el 2023 se efectúan bajas por importe de 7.634.032,26 euros de activos que estaban totalmente amortizados y, por lo tanto, no tiene efecto en la cuenta de resultados.

A 31 de diciembre de 2023, no existen activos materiales relacionados con inversiones situadas fuera de Cataluña de valor significativo ni activos que no estén sujetos directamente a la actividad de la FUOC.

Al cerrar los ejercicios 2023 y 2022, la FUOC tenía elementos del inmovilizado material totalmente amortizados, de acuerdo con el siguiente detalle (en euros):

Descripción	31/12/2023	31/12/2022
Construcciones	1.051.191,73	6.193.569,43
Instalaciones técnicas	372.201,84	549.707,21
Otras instalaciones		
Mobiliario	1.196.910,46	1.178.389,60
Equipos para procesos informáticos	5.129.014,34	6.111.611,58
Elementos de transporte		
Otro inmovilizado material	510.821,66	415.863,22
Total	8.260.140,03	14.449.141,04

La FUOC ha formalizado pólizas de seguros para cubrir los posibles riesgos a los que están sujetos los distintos elementos de las inmovilizaciones materiales, además de las posibles reclamaciones que puedan presentarse durante el ejercicio derivadas de la actividad, y se entiende que las pólizas cubren los riesgos de forma suficiente.

Dentro de las inmovilizaciones materiales, no tenemos bienes adquiridos en régimen de arrendamiento financiero.

El detalle de altas del ejercicio 2023 por concepto se presenta a continuación (en euros):

CONCEPTO	IMPORTE
EQUIPO AUDIO/VÍDEO	232.502,94
AV Altavoz	45.033,00
AV Amplificador	23.583,04
AV Cámara de vídeo	3.762,10
AV Grabadora	3.181,50
AV Micrófono	63.192,36
AV Pantalla	81.897,93
AV Proyector	11.853,01
MATERIALES DE BIBLIOTECA FÍSICOS	9.873,96
BI Libros físicos	9.873,96
CONSTRUCCIONES	33.339,04
Construcciones	33.339,04
INSTALACIONES TÉCNICAS	1.069.306,15
IN Instalaciones	643.791,72
IN Mampara	421.547,35
IN Soporte	3.967,08
HARDWARE	863.718,48
HA Punto de acceso (<i>access point</i>)	263.254,41
HA Otros periféricos	223.852,46
HA Cámara	19.847,48
HA CPU	12.589,54
HA Escáner	11.405,00
HA Cortafuegos (<i>firewall</i>)	152.502,14
HA iPad	16.443,21
HA iPhone	16.810,09
HA Monitor	15.583,99
HA Portátil	79.852,48
HA Servidor	24.412,00
HA <i>Switch</i>	8.919,30
HA Teléfono	18.246,38
MOBILIARIO	101.249,06
MO Armario	6.661,14
MO Silla	54.902,05
IN Cortina	9.858,50
MO Perchero	484,39
MO Estantería	17.962,49
MO Taburete	1.149,61
MO Mesa	10.230,88
Total	2.309.989,63

7. Arrendamientos

7.1. Arrendamientos operativos

7.1.1. La FUOC como arrendataria

Los arrendamientos operativos que la FUOC tiene vigentes al cierre del ejercicio 2023 corresponden fundamentalmente al alquiler de los locales de las sedes y centros de apoyo. El detalle es el siguiente:

Tipo de edificio	Ubicación	Proveedor	Importe 2023	Fecha inicial	Fecha final	Vigencia total (años)	Límite de la prórroga (años)
Centros de apoyo	Madrid	Ana Várez Benegas	25.003,17	17/03/2017	16/03/2023	6	No prorrogado
Centros de apoyo	Madrid	Gmp Property Socimi, SA	49.619,72	23/12/2022	22/12/2027	5	Obligación de 5 años
Centros de apoyo	Sevilla	C. B. Hermanas Borrego Gonz.	43.891,20	01/07/2012	25/07/2027	5	
Centros de apoyo	Valencia	H. V. Alcover San Pedro C. B.	12.176,76	01/04/2015	31/03/2023	10	No prorrogado
Centros de apoyo	Valencia	Jecama, SL	19.621,52	01/04/2023	31/03/2028	5	
Centros de apoyo	Lleida	R. Pelegrí Rosselló y otros C. B.	29.398,33	01/01/2014	14/01/2019	5	Renovable anualmente
Centros de apoyo	Palma	Maria Frau Riutort	14.954,90	30/05/2022	30/05/2027	5	
Incubadora Almogàvers*	Barcelona	Barcelona Activa	39.335,67	15/04/2021	14/04/2023	1	1 año
Edificio RDIT UPC*	Castelldefels	Universitat Politècnica de Catalunya (UPC)	10.841,74	16/09/2019	31/05/2023	4	No prorrogado
Importe 2023			244.843,01				

A fecha de vencimiento 16 de marzo de 2023, se dejó el **local de Madrid** del proveedor Ana Várez Benegas por el cambio a otro local a nombre de GMP Property Socimi, S.A., donde se hizo un contrato con vencimiento el 22 de diciembre de 2027.

En fecha 1 de abril de 2023, se dejó el **local de Valencia** del proveedor HV Alcover Sant Pedro C.B. por un cambio a otro local a nombre de Jecama, S.L., donde se hizo un contrato con vencimiento el 31 de marzo de 2028.

En fecha 31 de mayo de 2023, se dejó el edificio RDIT UPC de Castelldefels debido al cierre de la sede de Castelldefels explicado en el punto 4.1.

Otros conceptos que imputamos a la cuenta de arrendamientos operativos y que no tenemos en cuenta en el cuadro anterior son los alquileres de las salas y espacios para otras actividades.

Al cierre de del ejercicio 2023, la FUOC tiene contratadas con los arrendadores las cuotas de arrendamiento mínimas que se indican a continuación, de acuerdo con los contratos actuales en vigor, sin tener en cuenta la repercusión de gastos comunes, incrementos futuros por IPC, ni actualizaciones futuras de rentas pactadas contractualmente.

Arrendamientos operativos cuotas mínimas	Euros	
	2023	2022
Menos de un año	215.623,47	223.147,42
Entre uno y cinco años	600.020,48	735.172,56
Más de cinco años	0,00	0,00
Total	815.643,95	958.319,98

A menos de un año, la disminución se debe a los cambios de locales de Madrid y Valencia; entre uno y cinco años, la disminución se debe a la previsión de no seguir con el alquiler de la Incubadora "Almogàvers", de Barcelona Activa.

7.1.2. La FUOC como arrendadora

Los arrendamientos operativos que la FUOC tenía vigentes al cerrar el ejercicio 2023 corresponden a:

Tipo de edificio	Ubicación	Cliente	Importe 2023	Fecha inicial	Fecha final	Vigencia (años)	Límite de la prórroga (años)
Plazas de aparcamiento	Sede 22@	Plazas de aparcamiento	43.787,75				-
Importe 2023			43.787,75				

Al cierre del ejercicio 2023, la FUOC tiene contratadas las cuotas de arrendamiento mínimas que se indican a continuación, de acuerdo con los contratos actuales en vigor, sin tener en cuenta la repercusión de gastos comunes, incrementos futuros por IPC, ni actualizaciones futuras de rentas pactadas contractualmente.

Arrendamientos operativos cuotas mínimas	Euros	
	2023	2022
Menos de un año	34.193,41	60.000,00
Entre uno y cinco años	170.967,05	300.000,00
Más de cinco años	0	300.000,00
Total	205.160,46	660.000,00

La disminución se explica por la intención de ir reduciendo las plazas de aparcamiento para externos y ampliar las plazas disponibles para el equipo propio de la UOC, no renovando o rescindiendo los contratos vigentes.

8. Inversiones financieras

8.1. Inversiones financieras a largo plazo

El saldo de las cuentas del epígrafe "Inversiones financieras a largo plazo" al cerrar los ejercicios 2023 y 2022 es el siguiente (en euros):

	Instrumentos de patrimonio		Créditos, derivados y otros		Total	
	31/12/2023	31/12/2022	31/12/2023	31/12/2022	31/12/2023	31/12/2022
Activos al valor razonable con cambios en pérdidas y ganancias:						
Mantenidos para negociar	258,25	1.022,19	-	-	258,25	1.022,19
Inversiones mantenidas hasta el vencimiento:						
Fianzas y depósitos	-	-	527.871,88	526.332,53	527.871,88	526.332,53
Préstamos y partidas por cobrar:						
Deudores por subvenciones concedidas	-	-	13.286.966,01	10.884.150,52	13.286.966,01	10.884.150,52
Activos disponibles para la venta:						
Valorados a valor razonable	-	-	-	-	-	-
Total	258,25	1.022,19	13.814.837,89	11.410.483,05	13.815.096,14	11.411.505,24

- Instrumentos de patrimonio mantenidos para negociar. Se corresponden con el siguiente detalle (en euros):

Entidad	31/12/2023	31/12/2022
Portal Universia, SA (inversión inicial)	83.720,00	83.720,00
Deterioro	(83.720,00)	(83.720,00)
Inversión neta		
Xarxa Virtual SCCL	1.022,19	1.022,19
Deterioro	(763,94)	
Inversión neta	258,25	1.022,19
Total	258,25	1.022,19

Las participaciones en el Portal Universia, SA, corresponden a una cesión gratuita de acciones (0,07 % del capital social).

- Fianzas y depósitos: no existe una diferencia significativa respecto a 2022.
- Deudores por subvenciones otorgadas: se corresponden con los derechos de cobro futuros de los proyectos competitivos otorgados y pendientes de justificación, cuyo vencimiento se materializará de acuerdo con las bases de las convocatorias o contratos firmados. Se observa un incremento importante, puesto que la captación de proyectos de 2023 ha sido de 7,6 millones de euros, la mayoría de ellos subvenciones. Normalmente, estas subvenciones son plurianuales.

8.2. Inversiones financieras a corto plazo

El saldo de las cuentas del epígrafe "Inversiones financieras a corto plazo" al cerrar los ejercicios 2023 y 2022 es el siguiente (en euros):

Categorías	Instrumentos financieros a corto plazo	
	Créditos, derivados y otros	
	31/12/2023	31/12/2022
Inversiones financieras (*)	5.071.507,81	4.223.587,03
Fianzas a corto plazo	-	89.350,69
Total	5.071.507,81	4.312.937,72

* De las inversiones financieras (fondos de inversión) este 2023 hay un impacto a la cuenta de resultados de 156.989,78 euros de gasto financiero (25.130,33 euros provienen de la venta de fondo y el resto de 131.859,45 euros son ingresos por la valoración correctiva de los fondos a 31 de diciembre de 2023).

8.3. Usuarios, patrocinadores y deudores de las actividades y otras cuentas a cobrar

Este epígrafe incluye las deudas de los estudiantes, los deudores por subvenciones, los importes por prestación de servicios y las provisiones.

Alumnos

El detalle de los estudiantes a 31 de diciembre de 2023 y 2022 es el siguiente (en euros):

Concepto	31/12/2023	31/12/2022
Estudiantes de titulaciones oficiales (grados y másteres oficiales)	2.796.757,77	2.635.572,32
Estudiantes de doctorado	17.671,66	72.290,33
Estudiantes de FP, CP o M25	682.507,10	698.019,78
Estudiantes de formación permanente	1.518.483,26	1.361.202,45
Centro de Idiomas Modernos	94.472,81	(3.252,88)
Estudiantes de programas abiertos	65.740,48	10.823,72
Estudiantes con facturas/abonos pendientes de formalizar	(305.284,43)	413.780,70
Cobros pendientes de aplicar/identificar	(576.967,80)	(723.213,15)
Facturas a nombre de empresa	413,90	7.332,72
Estudiantes de cobro dudoso	3.930.295,85	4.298.702,93
Total euros	8.224.090,60	8.771.258,92
Deterioro del crédito (nota 8.4)	(3.930.295,85)	(4.298.702,93)
Total alumnos (euros)	4.293.794,75	4.472.555,99

Tal y como se comenta en el punto 4.4, "Normas de registro y valoración - Instrumentos financieros", en el apartado "Préstamos y partidas por cobrar", para hacer la estimación del deterioro de las deudas con los clientes, aplicamos los siguientes criterios:

- Titulaciones oficiales de grados, másteres oficiales y FP: el deterioro por morosidad registrado se corresponde con el 100 % de las deudas de estudiantes que han resultado impagados una vez han cursado la totalidad del semestre. A la vez que se provee el impagado, se traspasa el saldo pendiente a clientes de cobro dudoso y se sanciona el expediente académico, de forma que el estudiante, si quiere volver a estudiar en la UOC, antes tiene que pagar la deuda pendiente.
- Resto de titulaciones (formación permanente, CP y M25): las provisiones de morosidad contabilizadas se calculan para cada línea de negocio de forma individualizada, para que cubran los futuros impagos previstos, según los datos históricos de los que disponemos.

Deudores por subvenciones

El desglose de este epígrafe al cerrar el ejercicio 2023 y 2022 es el siguiente (en euros):

Deudor	31/12/2023	31/12/2022
Subvenciones		
Generalitat de Catalunya*	7.794.999,32	2.147.786,48
Generalitat de Catalunya - exenciones**	2.773.811,48	2.597.301,10
Subvenciones de la UE a proyectos europeos	478.073,46	1.009.736,25
Ayuntamiento de Barcelona	153.749,86	60.080,61
Administración central	145.459,84	237.139,82
Diputación de Lleida	73.035,00	73.035,00
Internacionales	55.954,28	2.270,17
Agencia para la Competitividad de la Empresa (ACCIÓ)	41.372,83	65.897,01
Fundación Española para la Ciencia y la Tecnología, FSP	16.677,79	34.661,91
Fundación BBVA	15.408,14	15.917,50
Agencia de Gestión de Ayudas Universitarias y de Investigación	13.314,98	336.735,75
Fundación ONCE	4.569,00	-
Otros	0,02	8.469,50
Social Sciences and Humanities Research Council	(351,94)	25.976,80
Instituto de Salud Carlos III	-	46.323,44
Fundación Pública Andaluza, Progreso y Salud	-	48.803,31
Total euros	11.566.074,06	6.710.134,65
Subvenciones pendientes de formalizar***		
Generalitat de Catalunya	2.241.118,45	2.480.023,60
Administración central	1.468.099,41	1.290.629,44
Agencia de Gestión de Ayudas Universitarias y de Investigación	994.928,78	417.877,29
Subvenciones de la UE a proyectos europeos	872.430,27	1.007.945,63
Consortio para la Formación Continua de Cataluña	391.576,42	380.870,87
Servicio Público de Empleo Estatal (SEPE)	152.569,89	-
Instituto de Salud Carlos III	90.855,20	27.600,74
Fundación Española para la Ciencia y la Tecnología	50.542,42	27.818,38
Institución Catalana de Investigación y Estudios Avanzados (ICREA)	40.000,00	-
Servicio de Empleo de Cataluña (SOC)	38.857,17	169.111,86
Fundación Josep Irla	35.000,00	(35.000,00)
Fundación "la Caixa"	32.915,56	22.689,31
Otros	(1.180,06)	8.248,58
Internacionales	(17.290,88)	(21.635,95)
Fundación Pública Andaluza, Progreso y Salud	(30.858,65)	(30.858,65)
Agencia para la Competitividad de la Empresa (ACCIÓ)	(64.135,50)	(64.135,10)
Ayuntamiento de Barcelona****	(194.160,41)	198.541,40
Total euros	6.101.268,07	5.914.727,40
Total deudores por subvenciones	17.667.342,13	12.624.862,05

* Este incremento de la deuda de la Generalitat se debe principalmente a las subvenciones pendientes de cobrar correspondientes a dos resoluciones recibidas a finales del ejercicio 2023: subvención de 2.000.000 euros destinada a compensar el incremento por IPC de personal, y subvención de 2.240.431 euros destinada a compensar los recargos de los titulados.

** En este importe a cobrar de las exenciones ya está excluida la parte correspondiente a las exenciones no liquidables de importe 114.257,22 euros (181.672,80 para 2022).

*** Las subvenciones pendientes de formalizar básicamente corresponden a subvenciones competitivas pendientes de justificar de la UE, de la Administración central y de la Generalitat de Cataluña.

**** Corresponde a abonos pendientes de formalizar por correcciones sobre subvenciones competitivas facturadas.

Deudores por otras prestaciones de servicios

El detalle por conceptos a 31 de diciembre de 2023 y 2022 es el siguiente (en euros):

Concepto	31/12/2023	31/12/2022
Deudores por prestación de servicios	891.114,03	888.800,30
AGAUR - becas generales*	477.531,30	629.609,10
Deudores por facturas pendientes de emitir	290.807,31	352.237,51
Cobros no aplicados	(22.187,93)	(131.755,03)
Total euros	1.637.264,71	1.738.891,88

* En este importe a cobrar de las becas generales ya está excluida la parte correspondiente a las becas no liquidables de importe 275.755,72 euros (255.841,67 euros el pasado 2022). La disminución del saldo deudor es debida principalmente a que en el primer semestre del curso 2023-2024 se han matriculado menos estudiantes con beca que en el mismo semestre del curso 2022-2023.

Otros deudores

El detalle de este epígrafe a 31 de diciembre de 2023 y 2022 es el siguiente (en euros):

Concepto	31/12/2023	31/12/2022
Anticipos a proveedores	23.710,28	20.191,07
UOC México*	41.623,94	62.485,34
AGAUR - pago fraccionado de matrículas de estudiantes	910,75	68.227,72
Deudores - donaciones	10.000,00	
Visa (UOC Corporate)	-	(181,5)
Total	76.244,97	150.722,63

* En fecha 14 de diciembre de 2020 se formaliza un préstamo que otorga la FUOC a UOC AC de México para ayudarle en las tensiones de tesorería provocadas por el retraso en la devolución del IVA.

8.4. Información sobre la naturaleza y el nivel de riesgo de los instrumentos financieros

La gestión de los riesgos financieros de la entidad está centralizada en la dirección financiera, la cual tiene establecidos los mecanismos necesarios para controlar la exposición a las variaciones en los tipos de interés y tipos de cambio, y también la exposición a los riesgos de crédito y liquidez. A continuación se indican los principales riesgos financieros que impactan en la entidad:

1. Riesgo de crédito

La entidad no dispone de seguros de crédito que garanticen las cuentas por cobrar a clientes. La evolución de las correcciones por riesgo de crédito producidas durante los ejercicios 2023 y 2022 ha sido la siguiente (en euros):

Ejercicio 2023

Concepto	Saldo a 01/01/2023	Altas*	Bajas por recuperación	Cancelación	Saldo a 31/12/2023
Estudiantes					
Titulaciones oficiales (grados y másteres oficiales)	2.094.527,73	1.431.726,16	(504.868,72)	(881.409,39)	2.139.975,78
Formación permanente	343.439,15	246.700,62	(92.018,28)	(139.282,92)	358.838,57
Estudiantes de FP, CP o M25	1.860.736,05	144.521,94	(567.144,71)	(6.631,78)	1.431.481,50
Total de estudiantes	4.298.702,93	1.822.948,72	(1.164.031,71)	(1.027.324,09)	3.930.295,85

Ejercicio 2022

Concepto	Saldo a 01/01/2022	Altas*	Bajas por recuperación	Cancelación	Saldo a 31/12/2022
Estudiantes					
Titulaciones oficiales (grados y másteres oficiales)	1.919.281,97	1.344.706,03	(653.110,76)	(516.349,51)	2.094.527,73
Formación permanente	895.888,08	(72.669,93)	(263.518,95)	(216.260,05)	343.439,15
Estudiantes de FP, CP o M25	2.356.245,73	260.640,82	(586.456,28)	(169.694,22)	1.860.736,05
Total de estudiantes	5.171.415,78	1.532.676,92	(1.503.085,99)	(902.303,78)	4.298.702,93

Con carácter general, la FUOC mantiene su tesorería y sus activos líquidos equivalentes en entidades financieras de elevado nivel crediticio. Sin embargo, la FUOC dispone de un sistema de seguimiento del riesgo crediticio de los deudores.

2. Riesgo de liquidez

Con el fin de asegurar la liquidez y poder atender todos los compromisos de pago que se derivan de su actividad, la FUOC dispone de la tesorería que muestra su balance, así como de las líneas de crédito que se detallan en la nota 12.3.

En general, en el ciclo de maduración de la FUOC se produce el cobro del cliente (matrícula del estudiante) antes de comenzar con la prestación del servicio; esto, junto con el periodo medio de pago a proveedores, permite funcionar con un fondo de maniobra negativo sin generar problemas de liquidez.

3. Riesgo de mercado (incluye el tipo de interés y el tipo de cambio)

Tanto la tesorería como la deuda financiera de la sociedad están expuestas al riesgo de tipo de interés, el cual podría tener un efecto adverso en los resultados financieros y en los flujos de efectivo. Durante el ejercicio 2023 no ha dispuesto de ningún instrumento financiero de cobertura de tipo de interés.

El riesgo de tipo de cambio se concentra principalmente en las cuentas por cobrar, las cuentas por pagar y las cuentas bancarias, algunas de las cuales se denominan en moneda extranjera. La FUOC no dispone de instrumentos financieros (seguros de cambio) que reduzcan las diferencias de cambio por transacciones en moneda extranjera. Por lo tanto, está expuesta a fluctuaciones de tipo de cambio de divisa, pero se considera que el riesgo por este concepto no es significativo por el volumen de operaciones en moneda extranjera llevadas a cabo durante el ejercicio.

8.5. Empresas de grupo, multigrupo y asociadas

Después de la reestructuración empresarial realizada en estos últimos años, la FUOC solo tiene como empresa del grupo la sociedad Invergy B. Side, SLU.

Denominación	Domicilio	Actividad
Invergy B. Side, SL	Rambla del Poblenou, 154-156, Barcelona	Impulsar proyectos empresariales innovadores en el ámbito universitario (<i>spin-offs</i> y <i>start-ups</i>).

Ejercicio 2023

Denominación	Euros							
	Porcentaje de participación directa	Porcentaje de participación indirecta	Capital	Prima de emisión y reservas	Resultado del ejercicio	Resultado de ejercicios anteriores y otras aportaciones de los socios	Total patrimonio	Coste contable
Invergy B. Side, SL	100 %	-	150.000,00	(1.940,60)	(13.782,08)	(130.520,4)	3.756,92	3.756,92

Ejercicio 2022

Denominación	Euros							
	Porcentaje de participación directa	Porcentaje de participación indirecta	Porcentaje de participación directa	Prima de emisión y reservas	Porcentaje de participación directa	Resultado de ejercicios anteriores y otras aportaciones de los socios	Porcentaje de participación directa	Coste contable
Invergy B. Side, SL	100 %	-	150.000,00	(1.940,60)	(46.592,70)	(83.927,70)	17.539,00	17.539,00

Con fecha 29 de noviembre de 2022, y con efectos contables retroactivos de 1 de enero de 2022, fecha de inicio del ejercicio, se materializó la cesión de activos y pasivos por parte de la FUOC (como entidad cesionaria) con la entidad UOC Corporate, SLU (como entidad cedida), donde se transmite todo el patrimonio por sucesión universal, de acuerdo con el proyecto de cesión global de activo y pasivo de fecha 22 de julio de 2022 que quedó depositado en el Registro Mercantil de Barcelona, en fecha 2 de agosto de 2022. Esta cesión global del activo y pasivo de UOC Corporate, SLU, a favor de la FUOC conllevó la extinción de la sociedad cedente, en la medida en que era el socio único de la entidad, la FUOC.

9. Existencias

La composición del epígrafe de existencias a 31 de diciembre de 2023 y de 2022, en euros, es la siguiente:

Existencias	2023			2022		
	Bruto	Deterioro	Neto	Bruto	Deterioro	Neto
Materiales de estudiantes	47.363,57	(7.899,48)	39.464,09	55.944,23	(12.954,59)	42.989,64
Colecciones Oberta UOC	356.949,85	(317.962,87)	38.986,98	476.150,09	(422.776,12)	53.373,97
Total	404.313,42	(325.862,35)	78.451,07	532.094,32	(435.730,71)	96.363,61

Este 2023 se ha destruido parte de los materiales de estudiantes provisionados en 2022; según la cuenta de deterioro, quedan pendientes de destruir 7.899,48 euros.

Respecto a las colecciones de Oberta, este 2023 se ha realizado una destrucción del 24 % aproximadamente del valor deteriorado en 2022. A 31 de diciembre de 2023, queda pendiente de destruir, según la cuenta de deterioro, un importe de 317.962,87 euros.

10. Patrimonio neto y fondos propios

10.1. Fondos propios

La composición de los epígrafes de este capítulo y los movimientos durante el ejercicio han sido los siguientes (en euros):

Ejercicio 2023

Titularidad	Saldo a 01/01/2023	Aplicación de resultados de 2022	Resultados del ejercicio	Saldo a 31/12/2023
Fondo dotacional	189.038,93	-	-	189.038,93
Excedentes pendientes de aplicación	4.803.250,74	(1.107.938,39)		3.695.312,35
Resultados del ejercicio	(1.107.938,39)	1.107.938,39	(491.823,32)	(491.823,32)
Fondos propios	3.884.351,28	-	(491.823,32)	3.392.527,96

Ejercicio 2022

Titularidad	Saldo a 01/01/2022	Aplicación de resultados de 2021	Resultados del ejercicio	Saldo a 31/12/2022
Fondo dotacional	189.038,93	-	-	189.038,93
Excedentes pendientes de aplicación	5.666.683,82	(863.433,08)		4.803.250,74
Resultados del ejercicio	(863.433,08)	863.433,08	(1.107.938,39)	(1.107.938,39)
Fondos propios	4.992.289,67	-	(1.107.938,39)	3.884.351,28

El fondo dotacional corresponde a las aportaciones de los patrones fundadores en el momento de constituirse la FUOC, más una aportación de 90.152 euros del año 1998 y los resultados positivos de los ejercicios 1994, 1995, 1996, 1997 y parte del año 1998.

10.2. Subvenciones

La variación producida durante los ejercicios 2023 y 2022 ha sido la siguiente (en euros):

Ejercicio 2023

Concepto	Fuente	Saldo a 01/01/2023	Subv. recibidas	Saneamiento	Saldo a 31/12/2023
Subvenciones oficiales de capital					
	Todas (anteriores a 2023)	11.567.800,82		(4.273.411,83)	7.294.388,99
	Subvenciones inversión de la Generalitat		4.547.265,00	(418.290,95)	4.128.974,05
	Otras subvenciones de la Generalitat (proyectos singulares)		3.762,10	(2,04)	3.760,06
	Subvenciones de entidades dependientes de la Generalitat (incluidas AA. PP.)		3.054,61	(567,05)	2.487,56
	Otras subvenciones del Ministerio		19.447,31	(5.547,36)	13.899,95
	Subvenciones de la UE		2.456,45	(230,68)	2.225,77
Total de subvenciones oficiales de capital		11.567.800,82	4.575.985,47	(4.698.049,91)	11.445.736,38
Cesiones gratuitas					
	Valoración de los edificios Tibi I y II	2.342.452,93		(2.342.452,93)	-
	Derecho real de superficie de los edificios del Parque Mediterráneo	386.461,18		(386.461,18)	-
	Cesión de uso del edificio A-C	2.681.909,22	2.441.307,00	(346.004,11)	4.777.212,11
Total de cesiones gratuitas		5.410.823,33	2.441.307,00	(3.074.918,22)	4.777.212,11
Donaciones y legados de capital	Otras donaciones privadas	2.083,91	2.526,31	(1.360,77)	3.249,45
Otras subvenciones, donaciones y legados					
	Todas	973.572,60			973.572,60
	Subvenciones gastos PROFIT			(207,15)	(207,15)
	Subvenciones gastos de funcionamiento Generalitat		33.854.115,57	(33.854.115,57)	-
	Otras subvenciones de la Generalitat		3.152.852,79	(3.035.809,04)	117.043,75
	Subvenciones de entidades dependientes de la Generalitat (incluidas AA. PP.)		1.102.121,27	(1.011.986,58)	90.134,69
	Otras subvenciones del Ministerio		1.556.351,44	(1.555.224,74)	1.126,70
	Subvenciones de la UE		1.640.784,22	(1.407.212,97)	233.571,25
	Otras subvenciones del sector público		844.628,88	(684.483,66)	160.145,22
	Subvenciones privadas		147.064,76	(171.012,36)	(23.947,60)
Total de otras subvenciones, donaciones y legados		973.572,60	42.297.918,93	(41.720.052,07)	1.551.439,46
Subvenciones, donaciones y legados recibidos		17.954.280,66	49.317.737,71	(49.494.380,97)	17.777.637,40

Ejercicio 2022

Concepto	Fuente	Saldo 01/01/2022	Subv. recibidas	Saneamiento	Saldo a 31/12/2022
Subvenciones oficiales de capital					
	Todas (anteriores a 2022)	11.525.545,58		(4.975.909,32)	6.549.636,26
	Subvenciones inversión de la Generalitat		4.547.265,00	(406.527,87)	4.140.737,13
	Otras subvenciones de la Generalitat (proyectos singulares)		837.103,95	(16.704,64)	820.399,31
	Subvenciones de entidades dependientes de la Generalitat (incluidas AA. PP.)		8.190,06	(324,42)	7.865,64
	Otras subvenciones del Ministerio		22.358,00	(1.468,83)	20.889,17
	Subvenciones de la UE		23.796,23	(7,41)	23.788,82
	Otras subvenciones del sector público		4.920,87	(436,38)	4.484,49
Total de subvenciones oficiales de capital		11.525.545,58	5.443.634,11	(5.401.378,87)	11.567.800,82
Cesiones gratuitas					
	Valoración de los edificios Tibi I y II	3.143.717,75		(801.264,82)	2.342.452,93
	Derecho real de superficie de los edificios del Parque Mediterráneo	483.076,48		(96.615,30)	386.461,18
	Cesión de uso del edificio A-C	2.882.092,62		(200.183,40)	2.681.909,22
Total de cesiones gratuitas		6.508.886,85	-	(1.098.063,52)	5.410.823,33
Donaciones y legados de capital	Otras donaciones privadas	4.219,49	-	(2.135,58)	2.083,91
Otras subvenciones, donaciones y legados					
	Todas	1.016.177,38			1.016.177,38
	Subvenciones gastos PROFIT			(3.570,15)	(3.570,15)
	Subvenciones gastos de funcionamiento Generalitat		29.003.330,43	(29.003.330,43)	-
	Otras subvenciones de la Generalitat		2.767.494,44	(2.311.522,19)	455.972,25
	Subvenciones de entidades dependientes de la Generalitat (incluidas AA. PP.)		348.272,76	(833.662,62)	(485.393,86)
	Otras subvenciones del Ministerio		1.160.145,28	(1.154.232,56)	5.912,72
	Subvenciones de la UE		1.362.030,24	(1.466.659,94)	(104.629,70)
	Otras subvenciones del sector público		496.392,19	(453.343,55)	43.048,64
	Subvenciones privadas		80.999,45	(39.944,13)	46.055,32
Total otras subvenciones, donaciones y legados		1.016.177,38	35.218.664,79	(35.261.269,57)	973.572,60
Subvenciones, donaciones y legados recibidos		19.054.829,30	40.662.298,90	(41.762.847,54)	17.954.280,66

10.3. Ayudas de la Generalitat de Cataluña

Las ayudas públicas recibidas de la Generalitat de Cataluña y consideradas no reintegrables durante los ejercicios 2023 y 2022 son las siguientes (en euros):

	Concepto	Departamento	2023	2022	
Subvenciones de inversión de la Generalitat (recibidas) *	Transferencia para la financiación de los gastos de inversión	Departamento de Investigación y Universidades	4.547.265,00	4.547.265,00	
Otras subvenciones de la Generalitat	Financiación de inversión de proyectos competitivos	Departamento de Investigación y Universidades	3.762,10	837.103,95	
Subvenciones entidades dependientes Generalitat (incluidas AA. PP.)	Financiación de inversión de proyectos competitivos	Agencia de Gestión de Ayudas Universitarias y de Investigación (AGAUR)	3.054,61	8.190,06	
Subvenciones gastos Generalitat (recibidas)**	Transferencia para la financiación de los gastos de funcionamiento	Departamento de Investigación y Universidades	34.207.161,00	29.706.730,00	
Subvenciones gastos Generalitat (efecto devengo)***	Transferencia para la financiación de los gastos de funcionamiento	Departamento de Investigación y Universidades	(353.045,43)	(703.399,57)	
Otras subvenciones de la Generalitat	Financiación de gasto de proyectos competitivos	Compensaciones por las exenciones de los precios de los servicios académicos*	Departamento de Investigación y Universidades	1.779.288,70	1.617.275,04
		Departamento de Acción Exterior y Unión Europea	97.444,09	0,00	
		Departamento de Cultura	36.636,00	0,00	
		Departamento de Educación	307.535,35	0,00	
		Departamento de Empresa y Trabajo	76.393,44	60.000,00	
		Departamento de Igualdad y Feminismos	24.651,86	0,00	
		Departamento de Justicia	30.000,00	30.000,00	
		Departamento de la Presidencia	4.407,56	0,00	
Subvenciones entidades dependientes Generalitat (incluidas AA. PP.)	Financiación de gasto de proyectos competitivos	Departamento de Investigación y Universidades	796.495,79	666.320,94	
		ACCIÓ	0,00	28.793,60	
		AGAUR	864.043,76	319.830,75	
		CONFORCAT	71.939,56	422.567,41	
		ICIP	563,33	0,00	
		ICREA	40.000,00	0,00	
		SOC	125.574,62	55.710,92	
		TOTAL	42.663.171,34	37.596.388,10	

Subvenciones inversiones Generalitat (recibidas)*

Firma de la resolución	Concepto de la subvención	Importe
25/01/2023	Resoluciones de gastos de inversión 2003	4.547.265,00

Subvenciones inversiones Generalitat (efecto devengo)

Firma de la resolución	Concepto de la subvención	Importe
Años anteriores (2003-2017)	Resoluciones gastos de inversión 2003-2017 Devengo del año contable 2023	127.736,97
16/02/2018	Resolución gastos de inversión 2018 Devengo del año contable 2023	329.962,50
12/03/2019	Resolución gastos de inversión 2019 Devengo del año contable 2023	805.644,50
12/03/2020	Resolución gastos de inversión 2020 Devengo del año contable 2023	1.036.670,25
25/01/2021	Resolución gastos de inversión 2021 Devengo del año contable 2023	1.052.238,82
09/02/2022	Resolución gastos de inversión 2022 Devengo del año contable 2023	1.037.167,99
25/01/2023	Resolución gastos de inversión 2023 Devengo del año contable 2023	418.290,95
		4.807.711,98

Subvenciones gastos Generalitat (recibidas)**

Firma de la resolución	Concepto de la subvención	Importe
25/01/2023	Resolución gastos funcionamiento 2023 En aplicación del criterio de devengo, se asigna al año contable 2023	25.206.730,00
24/03/2023	Resolución ampliación gastos funcionamiento 2023 En aplicación del criterio de devengo, se asigna al año contable 2023	4.760.000,00
03/12/2023	Resolución compensación supresión recargo titulados En aplicación del criterio de devengo, se asigna a los años contables 2023 y 2024	2.240.431,00
	Resolución compensación incrementos retributivos En aplicación del criterio de devengo, se asigna al año contable 2023	2.000.000,00
		34.207.161,00

Subvenciones por gastos de la Generalitat (efecto devengo)***

Firma de la resolución	Concepto de la subvención	Importe
22/11/2022	Resolución compensación reducción de precios curso 2022-2023 En aplicación del criterio de devengo, se asigna al año contable 2023	703.399,57
03/12/2023	Resolución compensación supresión recargo de titulados En aplicación del criterio de devengo, se asigna al año contable 2024	(1.056.445,00)
		(353.045,43)

Información sobre el origen de las subvenciones recibidas

Las subvenciones más significativas recibidas en el ejercicio se corresponden con los siguientes conceptos:

Subvención vía transferencia a favor de la Fundació per a la Universitat Oberta de Catalunya para la financiación de los gastos de funcionamiento y de inversión prorrogada para 2023 de la Generalitat de Cataluña

La Generalitat de Cataluña finanza los gastos de funcionamiento y el programa de inversiones de la FUOC (véase el cuadro anterior) vía transferencia para la financiación de los gastos de funcionamiento y de inversión. La finalidad de la subvención otorgada es la mejora de la calidad y la diversificación de la oferta de la UOC en el campus principal.

La transferencia para la financiación de los gastos de funcionamiento y de inversión pretende dar continuidad a la colaboración entre la Generalitat de Cataluña y la FUOC, de acuerdo con las directrices que guiarán las políticas de la UOC en los próximos años, en que se establecen los compromisos presupuestarios de la Generalitat de Cataluña con el **campus principal de la UOC**, entendiéndose como campus principal aquel donde se matriculan los estudiantes a los que les es de aplicación el decreto de precios de los servicios académicos de las universidades públicas de Cataluña y a la UOC para cada curso académico.

Las subvenciones anuales recibidas se justificarán cada año presentando ante la Dirección General de Universidades, antes del 30 de junio del año siguiente, una cuenta justificativa con aportación de informe de auditor, de acuerdo con la Orden ECO/172/2015, de 3 de junio, sobre las formas de justificación de las subvenciones, que contenga la siguiente información:

- Memoria explicativa donde se describen las actuaciones realizadas con la financiación recibida.
- Memoria económica que contenga el detalle de los gastos de las actividades subvencionadas.
- Liquidación del presupuesto donde se indiquen y se motiven las desviaciones respecto al presupuesto inicial.
- Los estados contables de la FUOC deben incluir las cuentas de resultados diferenciadas entre el campus principal y el campus global, mediante el dictamen específico sobre la imputación de costes.

En este sentido, para el cumplimiento de este último punto, en el anexo I se adjunta la **cuenta de resultados diferenciada entre el campus principal y el campus global**, de acuerdo con los requisitos establecidos en el convenio programa 2015-2018 entre la Administración de la Generalitat de Cataluña, por medio de la Secretaría de Universidades e Investigación del Departamento de Investigación y Universidades, y la Fundació per a la Universitat Oberta de Catalunya para la financiación de la Universitat Oberta de Catalunya durante el periodo 2015-2018.

Dado que el último convenio programa (2015-2018) agotó su vigencia el 31 de diciembre de 2018, a partir del año 2019 el Departamento de Investigación y Universidades autoriza unas transferencias para la financiación de la FUOC.

En fecha 9 de febrero de 2022, la consejera de Investigación y Universidades **firmó una resolución por la que se autoriza una transferencia a favor de la Fundació per a la Universitat Oberta de Catalunya para la financiación de los gastos de funcionamiento (25.206.730 euros) y de inversión (4.547.265 euros) de 2022.**

En fecha 22 de noviembre de 2022, el consejero de Investigación y Universidades **firmó una resolución (3.000.000 euros) por la que se autoriza una transferencia a favor de la Fundació per a la Universitat Oberta de Catalunya que incrementa la dotación destinada a contribuir a la financiación de la nueva política de personal y a compensar la pérdida de ingresos por la reducción de precios efectuada.**

En fecha 25 de febrero de 2023, el consejero de Investigación y Universidades **firmó una resolución por la que se autoriza una transferencia a favor de la Fundació per a la Universitat Oberta de Catalunya para la financiación de los gastos de funcionamiento (25.206.730 euros) y de inversión (4.547.265 euros) del 2023.**

En fecha 24 de febrero de 2023, el consejero de Investigación y Universidades **firmó una resolución por la que se autoriza una transferencia a favor de la Fundació per a la Universitat Oberta de Catalunya para la financiación de los gastos de funcionamiento (4.760.000 euros), que ampliaba la resolución anterior.**

En fecha 3 de diciembre de 2023, el consejero de Investigación y Universidades **firmó una resolución por la que se autorizaba una transferencia a favor de la Fundació per a la Universitat Oberta de Catalunya para compensar la reducción de los ingresos de matrícula derivada de la supresión del recargo por segundas y sucesivas enseñanzas universitarias**, introducida por el Decreto 115/2023, de 20 de junio, por el que se fijan los precios de los servicios académicos en las universidades públicas de Cataluña y en la Universitat Oberta de Catalunya para el curso 2023-2024, **en un importe de 2.240.431,00 euros, así como contribuir a financiar el incremento de costes del personal, derivado de los aumentos retributivos del personal en un importe de 2.000.000,00 euros.**

Actualmente se está trabajando en la elaboración de un nuevo convenio programa para los próximos años.

Proyectos competitivos de I+i: actividades financiadas

La UOC estructura su actividad de investigación mediante centros de investigación e innovación y los estudios. Dicha actividad se lleva a cabo mayoritariamente en grupos de investigación, pero también individualmente. Además, también se realiza actividad de investigación en la Escuela de Doctorado de la universidad.

En 2023, la actividad de I+i de la UOC se organiza en 60 grupos de investigación (38 de ellos reconocidos por la Generalitat de Cataluña) vinculados a unos estudios, al Internet Interdisciplinary Institute (IN3) o al eHealth Center (eHC), así como colaboraciones con el centro de innovación de la universidad, el eLearning Innovation Center (eLinC).

La FUOC cumple con los compromisos derivados de las ayudas, es decir, el desarrollo de la investigación, la innovación o la transferencia para las cuales se ha concedido una ayuda, respetando las bases y las reglas de elegibilidad y actividad de cada ayuda.

Se registran como pasivo no corriente las ayudas recibidas hasta el momento en las que se cumplen las condiciones para ser tratadas como no reintegrables. Los importes registrados como "deudas transformables en subvenciones" ascienden a 13.286.966,01 euros (10.884.150,52 euros en el ejercicio 2022), dentro del epígrafe "Otros pasivos financieros a largo plazo" del balance de situación adjunto.

Las modificaciones producidas sobre los importes inicialmente concedidos, que corresponden fundamentalmente a ampliaciones de las ayudas recibidas inicialmente y a ajustes de los importes finalmente justificados, no han representado importes significativos en los ejercicios 2023 y 2022.

11. Provisiones y contingencias

11.1. Provisiones reconocidas

El detalle de las provisiones del balance de situación al cerrar el ejercicio 2023, así como los principales movimientos registrados durante el ejercicio, son los siguientes (en euros):

Ejercicio 2023

Concepto	Saldo a 01/01/2023	Dotaciones	Aplicaciones/ recuperaciones	Reclasificación de largo plazo a corto plazo	Saldo a 31/12/2023
Provisiones a largo plazo de proyectos competitivos	44.284,83	13.264,06	(22.533,38)	-	35.015,51
Provisiones a largo plazo	44.284,83	13.264,06	(22.533,38)	0,00	35.015,51

Ejercicio 2022

Concepto	Saldo a 01/01/2022	Dotaciones	Aplicaciones/ recuperaciones	Reclasificación de largo plazo a corto plazo	Saldo a 31/12/2022
Provisiones a largo plazo de proyectos competitivos	68.425,19	-	(24.140,36)	-	44.284,83
Provisiones a largo plazo	68.425,19	-	(24.140,36)	-	44.284,83

11.2. Garantías comprometidas con terceros y otros pasivos contingentes

El 31 de diciembre, la FUOC tiene vigentes avales recibidos de las entidades financieras por un importe de 236.574,15 euros, de los cuales 152.381,25 euros son avales realizados en 2022 ante el Ministerio de Asuntos Económicos y Transformación para el desarrollo de proyectos de investigación ECSEL CALL 2020 que se centran en la automatización aumentada con inteligencia artificial (IA), 57.392,90 euros corresponden a distintos avales constituidos en 2023 para el desarrollo de proyectos de I+i, concretamente para dos licitaciones de la Fundación Privada i2CAT (Internet e Innovación Digital en Cataluña), y a un proyecto del Ministerio de Sanidad, Servicios Sociales e Igualdad, por la convocatoria "Subvención para la realización de investigaciones feministas para el año 2023". El resto, por un importe de 26.800 euros, corresponde a avales constituidos en 2023 como garantía ante la Autoridad Catalana de Protección de Datos y la Fundación Estatal para la Formación en el Empleo.

En enero de 2023 se cancela el aval por un importe de 341.516,24 euros constituido como garantía por las obligaciones derivadas del préstamo e-Formación.

12. Deudas (largo y corto plazo)

12.1. Pasivos financieros a largo plazo

El saldo de las cuentas del epígrafe "Deudas a largo plazo" al cerrar los ejercicios 2023 y 2022 es el siguiente (en euros):

Deudas a largo plazo	31/12/2023	31/12/2022
Deudas a largo plazo con entidades de crédito (hipoteca de Can Jaumandreu)	9.653.367,65	10.461.385,65
Deudas a largo plazo transformables en subvenciones, donaciones y legados	13.286.966,01	10.884.150,52
Proveedores de inmovilizado a largo plazo	1.263.678,40	-
Fianzas recibidas a largo plazo	5.060,68	5.392,08
Anticipos reembolsables	-	10.729,31
Total	24.209.072,74	21.361.657,56

Deudas a largo plazo con entidades de crédito (hipoteca de Can Jaumandreu)

Corresponde a la deuda a largo plazo a 31 de diciembre del préstamo hipotecario por la compra de los edificios del 22@, de capital 15.000.000 euros, concedido en fecha 31 de octubre de 2018 con vencimiento el 1 de noviembre de 2033. En 2022 se renovó el tipo de interés y se formalizó una novación pasando del Euribor (12) + 1,90 al Euribor (12) + 1,40 %. La diferencia del año 2023 respecto al 2022 corresponde al capital por amortizar en 2024 y que tenemos como deuda a corto plazo (cuadro 12.2).

Deudas a largo plazo transformables en subvenciones, donaciones y legados

Corresponden a las subvenciones recibidas sobre las que quedan pendientes de cumplir las condiciones para ser consideradas no reintegrables. Ya se explica este incremento del año 2023 respecto al 2022 en el punto 8.1, "Deudores por subvenciones otorgadas".

Proveedores de inmovilizado a largo plazo

Tal y como se ha comentado en el punto 4.1 anterior, se estableció un acuerdo con la Generalitat y el Ayuntamiento de Barcelona para intercambiar el edificio de Castelldefels, que pasó a ser ocupado por el ICFO, por la totalidad del edificio histórico de Can Jaumandreu. En la escritura de renuncia y constitución de un nuevo derecho real de superficie sobre el edificio U (8 de febrero de 2023), se estableció un precio social anual de 131.000 euros más IVA durante los 10 primeros años de la cesión.

La FUOC registra la deuda por el periodo de 10 años con el Ayuntamiento de Barcelona, por el principal y la parte de IVA no deducible. En este apartado se encuentra la parte correspondiente al largo plazo.

Anticipos reembolsables

- Anticipo reembolsable del proyecto Alquimia, concedido en 2008 y con vencimiento previsto para noviembre de 2022, por un importe inicial de 1.000.000 de euros y dos años de carencia. **El 31 de diciembre de 2022, se liquidó la totalidad del anticipo de 1.000.000 de euros.** Los intereses implícitos de esta operación, evaluados en un 4,62 %, se registraron como subvenciones directamente al patrimonio neto y se imputó el saneamiento al mismo ritmo en el que se devengaban los costes financieros implícitos. Los intereses implícitos calculados y totalmente pagados para este préstamo fueron de 320.902,32 euros.
- Anticipo reembolsable del proyecto *Lost in la Mancha*, videojuego de inmersión en línea para el aprendizaje del español como lengua extranjera, concedido en 2009 y con vencimiento en noviembre de 2024 por un importe inicial de 130.000 euros y tres años de carencia. A 31 de diciembre de 2023, se han liquidado 119.166,63 euros (108.333,30 euros en 2022) y queda pendiente de pago la última cuota de 10.833,33 euros, que figura registrada como pasivo corriente descontados los intereses implícitos. Los intereses implícitos de esta operación, evaluados en un 0,97 %, se han registrado como subvenciones directamente al patrimonio neto y se imputa el saneamiento al mismo ritmo en el que se devengan los costes financieros implícitos. Los intereses implícitos calculados para este préstamo han sido de 11.325,59 euros, y quedan pendientes al cierre del ejercicio 2023 un total de 104,07 euros (311,22 euros en el ejercicio 2022).

El detalle por vencimientos de la deuda a 31 de diciembre de 2023 y 2022 a largo plazo es el siguiente (en euros):

Ejercicio 2023

	2025	2026	2027	2028	2029-2033	Total
Débitos y partidas por pagar:						
Deudas l/p entidades crédito (hipoteca de Can Jaumandreu)	859.803,37	909.017,32	961.048,35	1.016.057,57	5.907.441,04	9.653.367,65
Deudas transformables en subvenciones	13.286.966,01	-	-	-	-	13.286.966,01
Proveedores inmovilizado l/p	157.959,80	157.959,80	157.959,80	157.959,80	631.839,20	1.263.678,40
Fianzas recibidas l/p	5.060,68	-	-	-	-	5.060,68
Anticipos reembolsables	0,00	-	-	-	-	-
Total	14.309.789,86	1.066.977,12	1.119.008,15	1.174.017,37	6.539.280,24	24.209.072,74

Ejercicio 2022

	2024	2025	2026	2027	2028-2033	Total
Débitos y partidas por pagar:						
Deudas l/p entidades crédito (hipoteca Can Jaumandreu)	871.191,70	907.987,73	946.337,91	986.307,85	6.749.560,46	10.461.385,65
Deudas transformables en subvenciones	10.884.150,52	-	-	-	-	10.884.150,52
Fianzas recibidas l/p	5.392,08	-	-	-	-	5.392,08
Anticipos reembolsables	10.729,31	-	-	-	-	10.729,31
Total	11.771.463,61	907.987,73	946.337,91	986.307,85	6.749.560,46	21.361.657,56

12.2. Pasivos financieros a corto plazo

El saldo de las cuentas del epígrafe "Deudas a corto plazo" al cierre de los ejercicios 2023 y 2022 es el siguiente (en euros):

Deudas a corto plazo	31/12/2023	31/12/2022
Deudas con entidades de crédito	2.805.630,16	4.775.828,36
Préstamo hipoteca Can Jaumandreu	813.253,61	835.886,79
Pólizas de crédito (nota 12.3)	1.992.376,55	3.939.941,57
Otros pasivos financieros	4.765.573,84	4.444.242,21
Total	7.571.204,00	9.220.070,57

El préstamo de la hipoteca de Can Jaumandreu hace referencia a la deuda del préstamo por la compra de los edificios del 22@ que tenemos a corto plazo para pagar durante 2024, y la póliza de crédito dispuesta es la de Caixa d'Enginyers.

Otros pasivos financieros corresponden básicamente a:

- Proveedores de inmovilizado por 3.251.471,53 euros.
- Deudores a corto plazo transformables en subvenciones por 1.056.445 euros, que es la parte que corresponde a 2024 de la subvención de 2.240.431 de euros recibida de la Generalitat de

Cataluña para compensar la pérdida de ingresos por la eliminación de los recargos que se aplicaban a los centros docentes de los estudiantes titulados.

12.3. Pólizas de crédito

El importe disponible y el importe dispuesto de las líneas de descuento y pólizas de crédito contratadas han sido los siguientes (en euros):

Pólizas de crédito	31/12/2023			31/12/2022		
	Límite	Dispuesto	Vencimiento	Límite	Dispuesto	Vencimiento
"la Caixa"	4.600.000,00	-	27/09/2024	4.600.000,00	-	28/9/2023
Caixa d'Enginyers	4.000.000,00	1.992.376,55	02/06/2024	4.000.000,00	3.939.941,57	02/06/2023
Total	8.600.000,00	1.992.376,55		8.600.000,00	3.939.941,57	

La FUOC tiene a su disposición dos líneas de pólizas de crédito, que al cierre del ejercicio 2023 estaban dispuestas en 1.992.376,55 euros (3.939.941,57 euros en 2022).

En 2023 se ha cerrado la cuenta corriente que la FUOC tenía en México.

12.4. Información sobre los pagos hechos a proveedores. Disposición adicional tercera ("Deber de información") de la Ley 15/2010, de 5 de julio

A continuación, se detalla la información requerida por la disposición adicional tercera de la Ley 15/2010, de 5 de julio, modificada por la disposición final segunda de la Ley 31/2014, de 3 de diciembre, por la que se modifica la Ley de Sociedades de Capital para la mejora del gobierno corporativo, de acuerdo con lo establecido en la Resolución de 29 de enero de 2016, del Instituto de Contabilidad y Auditoría de Cuentas, sobre la información que debe incorporarse a la memoria de las cuentas anuales en relación con el periodo medio de pago a proveedores en operaciones comerciales, publicada en el BOE el 4 de febrero de 2016:

	2023	2022
	Días	
Periodo medio de pago a proveedores	52,55	57,12
Ratio de operaciones pagadas	55,30	58,86
Ratio de operaciones pendientes de pago	26,84	43,73
	Euros	
Total de pagos realizados	46.010.401,37	48.381.581,17
Total de pagos pendientes	4.911.214,05	6.284.004,44

Los datos anteriores sobre los pagos a proveedores hacen referencia a aquellos que por su naturaleza son acreedores comerciales por deudas con terceros de bienes y servicios, de forma que incluyen los datos de los epígrafes "Proveedores" y "Acreedores varios" de la pasiva corriente del balance de situación adjunto.

Se entiende por "plazo medio de pago a proveedores" el tiempo de pago o el retraso en el pago de la deuda comercial. Este "plazo medio de pago a proveedores" se calcula como el cociente formado en el numerador por el sumatorio de la ratio de operaciones pagadas por el importe total de los pagos llevados a cabo más la ratio de operaciones pendientes de pago por el importe total de pagos y, en el denominador, por el importe total de pagos realizados y los pagos pendientes.

La ratio de operaciones pagadas se calcula como el coeficiente formado en el numerador por el sumatorio de los productos correspondientes a los importes pagados, por el número de días de pago (diferencia entre los días naturales transcurridos desde la fecha de recepción de las mercancías o prestación de los servicios hasta el pago material de la operación) y, en el denominador, el importe total de pagos llevados a cabo.

Sin embargo, la ratio de operaciones pendientes de pago corresponde al cociente formulado en el numerador por el sumatorio de los productos correspondientes a los importes pendientes de pago, por el número de días pendiente de pago (diferencia entre los días naturales transcurridos desde la fecha de recepción de las mercancías o prestación de los servicios hasta el día de cierre de las cuentas anuales) y, en el denominador, el importe total de pagos pendientes. Este año 2023 se ha afinado el cálculo de la ratio; no se han incluido las deudas correspondientes a las garantías establecidas en los contratos con proveedores.

El plazo máximo legal de pago de la entidad en el ejercicio 2023, según la Ley 3/2004, de 29 de diciembre, por la que se establecen medidas de lucha contra la morosidad en las operaciones comerciales, y conforme a las disposiciones transitorias que se establecen en la Ley 15/2010, de 5 de julio, es de 60 días hasta la publicación de la Ley 11/2013, de 26 de julio, y de 30 días a partir de la publicación de la citada ley hasta la actualidad (salvo que se cumplan las condiciones establecidas como en el caso de la UOC, que permiten elevar dicho plazo legal de pago hasta los 60 días).

13. Administraciones públicas y situación fiscal

13.1. Saldos corrientes con las administraciones públicas

El saldo de administraciones públicas a 31 de diciembre de 2023 y de 2022 es el siguiente (en euros):

Saldos deudores

	31/12/2023	31/12/2022
Hacienda Pública deudora por impuestos	2.566,59	313.565,76
Hacienda Pública retenciones y pagos anticipados	8,06	14.129,15
Total	2.574,65	327.694,91

Saldos acreedores

	31/12/2023	31/12/2022
Hacienda Pública acreedora por IVA*	46.849,62	30.111,75
Hacienda Pública acreedora por IRPF	2.016.443,71	2.073.002,51
Hacienda Pública acreedora por IS*	-	19.406,97
Organismos de la seguridad		
Acreedores sociales (<i>social creditors</i>)	1.887.277,62	1.804.844,41
Total	3.950.570,95	3.927.365,64

* Año 2022: importes que provienen de la integración de UOC Corporate.

Impuesto de sociedades

De acuerdo con la Ley 49/2002, de 23 de diciembre, la Fundació per a la Universitat Oberta de Catalunya se acoge al régimen fiscal de las entidades sin ánimo de lucro y de los incentivos fiscales al mecenazgo. Esta ley ha sido modificada posteriormente por la Ley 62/2003, de 30 de diciembre.

A los efectos de esta ley, dado que cumple con los requisitos del artículo 3.10, la FUOC se considera entidad sin ánimo de lucro.

Uno de los requisitos es la presentación anual de una memoria económica a la Agencia Tributaria. La información que debe hacerse constar se detalla en el reglamento para la aplicación del régimen fiscal aprobado el 10 de octubre de 2003. La FUOC presenta la memoria económica desde el año 2003.

Todas las actividades que lleva a cabo la FUOC se consideran exentas del impuesto sobre sociedades, puesto que o forman parte de las rentas exentas descritas en el artículo 6 de la Ley o son explotaciones económicas exentas según el artículo 7.

En referencia a las sociedades dependientes, se tributó en el régimen especial de consolidación fiscal en el IS del ejercicio 2018 al 2020, incluido. En 2021, el grupo de consolidación fiscal quedó extinguido, debido a la disolución de Grupo UOC, SL (entidad dominante). De esta forma, Invergy B Side, SLU, y UOC Corporate, SL (entidad disuelta en 2022), pasaron a tributar por el régimen general del impuesto de sociedades desde el periodo impositivo 2021.

Impuesto sobre actividades económicas

La UOC, por las actividades que desarrolla, está dada de alta en cuatro epígrafes del IAE y está exenta de este impuesto, según el artículo 15 de la Ley 49/2002 y el artículo 2 del Real Decreto 1270/2003, por los siguientes motivos: debido a que las actividades que lleva a cabo están exentas del impuesto de sociedades y puesto que se ha comunicado al Ayuntamiento esta situación de exención.

Impuesto sobre el valor añadido (IVA)

El 29 de diciembre de 2016, se comunicó a la AEAT la opción por la aplicación de la prorrata especial con efectos desde el ejercicio 2016. Este hecho permite que, en aquellas facturas recibidas en las que pueden identificarse las operaciones para las que se realiza, y por tanto si tienen o no derecho a deducción, se deduzca todo el IVA soportado o no se deduzca ningún importe. Para el resto de las facturas, se aplica la prorrata común de cada sector (1 % en el sector 1 de docencia y 100 % en el sector 2 de investigación y otros servicios, para el año 2023) o la prorrata común general (2 % para el año 2023).

Impuesto sobre transmisiones patrimoniales

La FUOC, por estar acogida a la Ley 49/2002, está automáticamente exenta del impuesto sobre transmisiones patrimoniales.

Impuesto sobre bienes inmuebles (IBI)

El 25 de noviembre de 2013, se recibió por parte del Ayuntamiento de Barcelona el reconocimiento de la exención al 100 % del IBI sobre el inmueble cedido en uso por la Generalitat de Cataluña de la avenida Tibidabo, 39-43 (Tibi I).

En 2016 quedó reconocida con carácter indefinido la exención del impuesto referente al edificio situado en el municipio de Castelldefels. No obstante, en 2021 se recibió el recibo sin bonificación y se volvió a solicitar la exención, que quedó reconocida por parte del Ayuntamiento. En 2022 y 2023 se ha solicitado, pero no se ha recibido respuesta por parte del Ayuntamiento de Castelldefels. El 8 de febrero de 2023 se ha renunciado a la cesión de este edificio.

Y, por último, en fecha 29 de febrero de 2019, el Ayuntamiento de Barcelona estimó la solicitud de exención del impuesto para el edificio del complejo Can Jaumandreu situado en la calle Perú, 46-48 (edificios O y C). El 8 de febrero de 2023, se adquirió la totalidad de la cesión de uso del edificio del complejo de Can Jaumandreu situado en la calle San Juan de Malta, 64-74 (edificio U), del que la FUOC será sujeto pasivo por este impuesto en el siguiente ejercicio.

13.2. Ejercicios pendientes de comprobación y actuaciones inspectoras

Según lo establecido en la legislación vigente, los impuestos no pueden considerarse definitivamente liquidados hasta que las declaraciones presentadas no hayan sido inspeccionadas por las autoridades fiscales o haya transcurrido el plazo de prescripción de cuatro años. Al cerrar el ejercicio 2023, están en esta situación el impuesto sobre sociedades para el ejercicio 2019 y siguientes, y los ejercicios 2020-2023 para el resto de los impuestos que le sean aplicables. Los administradores y patronos de la FUOC

consideran que se han practicado adecuadamente las liquidaciones de los impuestos citados, por lo que, aunque surjan discrepancias en la interpretación de la normativa vigente por el tratamiento fiscal otorgado a las operaciones, los eventuales pasivos resultantes, en caso de materializarse, no afectarían de forma significativa a las cuentas anuales adjuntas.

14. Moneda extranjera

El detalle de las transacciones en moneda extranjera más significativos son los siguientes:

	2023	2022
INGRESOS POR LAS ACTIVIDADES	54.955,38	78.666.59
Ventas (servicios docentes)		
Formación permanente	-464,87	-
Prestación de servicios		
Ingresos de proyectos competitivos	49.911,58	78.66.59
Otros		
Intereses del préstamo	5.126,47	-
Otros ingresos	382,20	-
GASTOS	1.046.819,63	917.344,51
Formación	3.643,84	-
Otros gastos	6.734,68	2.029,86
Gastos en informática	23.911,49	20.860,36
Materiales digitales	4.865,54	-
Subcontratación de servicios	734.659,54	670.918,60
Suscripciones/cuotas	273.004,54	223.535,69
INVERSIONES	1.332.70	-
Otro inmovilizado material	1.332,70	-

En el ejercicio 2023, se han reconocido diferencias de cambio positivas y negativas con un importe neto negativo de 39.762,55 euros (16.200,80 euros de importe neto negativo en el ejercicio 2022). Las diferencias negativas de cambio incluyen 691,79 euros de la actualización de los importes pendientes de cobro, mientras que las diferencias positivas de cambio incluyen 102,28 euros de los importes pendientes de pago según el tipo de cambio de las distintas monedas vigentes el 31 de diciembre (en el ejercicio 2022 fueron 2.016,76 euros de diferencias positivas de los importes pendientes de pago y 1.345,83 euros de diferencias positivas de los importes pendientes de cobro).

15. Ingresos y gastos

15.1. Ingresos por las actividades

La distribución de la actividad por líneas de servicio del importe neto de la cifra de negocios para los ejercicios 2023 y 2022 es la siguiente (en euros):

Categoría	2023	2022
Grados	69.519.003,70	67.786.115,44
Másteres oficiales	32.463.274,22	32.223.815,57
Formación permanente	5.032.203,12	5.055.359,79
Centro de Idiomas Modernos	2.585.801,16	2.149.399,38
Seminarios y cursos de corta duración	495.058,09	580.688,90
Doctorados	317.788,41	296.733,81
Formación profesional	3.563.102,12	3.338.903,13
Cursos profesionalizadores	1.176.629,36	1.597.468,04
Mayores de 25 años	1.156.672,65	1.042.220,22
Otros ingresos de estudiantes	2.930.394,51	2.704.104,74
Ingresos de otros proyectos	882.945,08	978.000,20
Ingresos de proyectos I+i*	821.084,98	872.745,70
Otros ingresos	406.825,83	404.772,48
Ingresos por promociones, patrocinadores y colaboraciones	64.676,00	59.515,31
Subvenciones oficiales a las actividades**	41.548.832,56	35.204.201,62
Donaciones y otros ingresos para actividades	99.926,00	100.160,00
Otras subvenciones, donaciones y legados	171.012,36	39.509,13
Total general	163.235.230,15	154.433.713,46

* "Ingresos de proyectos I+i" se refiere únicamente a prestaciones de servicios, no a subvenciones.

** El incremento de las subvenciones oficiales en las actividades se debe básicamente a la transferencia a favor de la FUOC para la financiación de los gastos corrientes dada la aprobación de modificaciones presupuestarias que incrementan la dotación hacia la Universitat Oberta de Catalunya destinada a contribuir la financiación por el pago parcial de IPC del personal por 2.000.000 euros, y por la compensación por la cancelación del recargo de titulados a los estudiantes por 2.240.431 euros con efecto a la cuenta de resultados por la parte devengada según se explica en el punto 10.3, "Ayudas de la Generalitat".

15.2. Gastos de personal

El saldo de la cuenta "Gastos de personal" de los ejercicios 2023 y 2022 presenta la siguiente composición (en euros):

	2023	2022
Sueldos y salarios	58.630.994,19	54.301.484,00
Seguridad Social a cargo de la empresa	17.171.132,16	15.566.234,80
Formación	279.074,15	436.380,64
Otros gastos sociales	104.788,87	149.367,04
Provisiones	-	-
Total	76.185.989,37	70.453.466,48

15.3. Ingresos y gastos financieros

El importe de los ingresos y gastos financieros calculado por la aplicación del método del tipo de interés efectivo durante los ejercicios 2023 y 2022 ha sido el siguiente (en euros):

	2023		2022	
	Ingresos financieros	Gastos financieros	Ingresos financieros	Gastos financieros
Ingresos y gastos financieros	70.623,71	(584.165,99)	33.723,11	(305.871,11)
Variación valor razonable instrumentos financieros	163.174,40	(6.184,62)		(487.425,47)

Los ingresos financieros por variación de valor razonable de 163.174,4 euros corresponden a los ingresos vinculados a los fondos de inversión (31.314,95 euros provienen de la venta de fondos y el resto de 131.859,45 son ingresos por la valoración correctiva de los fondos a 31 de diciembre de 2023).

De los gastos financieros, 464.998,32 euros corresponden a los intereses de la hipoteca.

15.4. Ajustes por periodificación

La composición de los ajustes de pasivo por periodificaciones al cierre de los ejercicios 2023 y 2022 es la siguiente (en euros):

Ingresos avanzados	31/12/2023	31/12/2022
Prestaciones de servicios a proyectos investigación	273.580,12	441.795,53
Prestaciones de servicios a proyectos corporativos	64.155,39	126.532,91
Otros proyectos	56.998,52	-
Grados y másteres oficiales	3.120.713,49	2.912.419,52
Formación permanente	2.323.266,52	2.079.146,15
Formación profesional	360.924,15	1.698.558,41
Cursos profesionalizadores	495.546,66	446.093,59
Mayores de 25 años	191.994,36	143.028,14
Centro de Idiomas Modernos	233.785,84	152.131,59
Programas abiertos	83.833,36	14.339,94
Total euros	7.204.798,41	8.014.045,78

La disminución se debe a la reducción de los ingresos avanzados de formación profesional por el cambio de comercialización a venta semestral, acción que se ha ido realizando en los últimos años.

La composición de los ajustes de activo por periodificaciones es la siguiente (en euros):

Gastos avanzados	31/12/2023	31/12/2022
Gastos avanzados de costes de estructura	1.651.771,26	1.530.104,65
Gastos avanzados de costes variables	555.114,63	656.544,41
Total euros	2.206.885,89	2.186.649,06

Los gastos avanzados tienen un saldo a 31 de diciembre de 2023 similar al importe final del año anterior.

15.5. Otros resultados

Otros resultados	31/12/2023	31/12/2022
Otros resultados	245.416,50	288.214,60
Total euros	245.416,50	288.214,60

Los otros resultados corresponden principalmente a regularizaciones de saldos antiguos de la cartera de estudiantes en 2023 y de la cartera de proveedores y partidas de personal en 2022.

16. Operaciones y saldos con partes vinculadas

16.1. Operaciones con partes vinculadas

Se consideran partes vinculadas las siguientes sociedades:

Partes vinculadas	Vinculación	Participación
Invergy B. Side, SL	Sociedad dominada	Directa
UOC Corporate*	Sociedad dominada	Directa
Xarxa Virtual de Consum, SCCL	Otras partes vinculadas	
UOC, AC México	Otras partes vinculadas	
Fundación UOC Colombia	Otras partes vinculadas	

* Sociedad integrada en la FUOC en 2022.

El detalle de operaciones realizadas con empresas del grupo durante los ejercicios 2023 y 2022 es el siguiente (en euros):

Ejercicio 2023

	Invergy
Operaciones de explotación:	
Servicios prestados	655,71
Servicios recibidos	
Total	655,71

Ejercicio 2022

	Invergy
Operaciones de explotación:	
Servicios prestados	655,71
Servicios recibidos	
Total	655,71

16.2. Saldos con empresas del grupo

El importe de los saldos en balance con empresas del grupo vinculadas a 31 de diciembre de 2023 y a 31 de diciembre de 2022 es el siguiente (en euros):

Ejercicio 2023

	Activo		Pasivo		
	Deudores	Otros activos financieros	Acreedores	Proveedores de inmovilizado	Otras deudas a largo plazo*
Invergy B. Side, SL*	0,00	350.000,00	0,00	0,00	0,00
Total	0,00	350.000,00	0,00	0,00	0,00

* Los 350.000 euros corresponden al préstamo participativo cedido por el Grupo UOC en su disolución.

Ejercicio 2022

	Activo		Pasivo		
	Deudores	Otros activos financieros	Acreedores	Proveedores de inmovilizado	Otras deudas a largo plazo*
Invergy B. Side, SL	0,00	350.000,00	0,00	0,00	0,00
Total	0,00	350.000,00	0,00	0,00	0,00

16.3. Otras partes vinculadas

El importe de los saldos con partes vinculadas a 31 de diciembre de 2023 y a 31 de diciembre de 2022 es el siguiente (en euros):

	2023			2022		
	Deudores	Acreedores	Otros activos financieros	Deudores	Acreedores	Otros activos financieros
Otras partes vinculadas						
Saldos:						
Xarxa Virtual de Consum	-	-	-	-	-	-
UOC, AC México*			41.623,94			71.822,33
Fundación UOC Colombia	-	-	-	-	-	-

* Dentro de "Otros activos financieros" tenemos un préstamo en cuenta corriente con un límite de 1.500.000 pesos mexicanos (equivalente a 58.184,64 euros al tipo de cambio 25,78 pesos/euro, como se indica en el contrato) formalizado en 2020, del cual a fecha de cierre hay dispuestos **41.623,94 euros**. Durante este ejercicio, ha finalizado el préstamo formalizado en 2019 con UOC, AC México, de 400.000 pesos mexicanos (equivalente a 17.963,32 euros al tipo de cambio 22,88 pesos/euro, como se indicaba en el contrato).

Las operaciones hechas con otras partes vinculadas han sido las siguientes (en euros):

Otras partes vinculadas	2023		2022	
	Servicios prestados	Servicios recibidos	Servicios prestados	Servicios recibidos
Operaciones				
Xarxa Virtual de Consum, SCCL	779,48	-	722,39	-
UOC, AC México	5.126,47	(376.589,48)	-	(285.558,44)
Fundación UOC Colombia	-	(355.016,05)	-	(297.151,15)

16.4. Retribuciones y otras prestaciones para la Junta del Patronato y la alta dirección

Durante los ejercicios 2023 y 2022, los miembros del Patronato no han recibido retribuciones en concepto de dietas por desplazamiento para la asistencia a reuniones ni ha habido ninguna otra remuneración, ni ningún tipo de obligación en materia de pensiones, seguros de vida, anticipos o créditos con ninguno de los patronos.

Durante el ejercicio 2023, el Consejo de Dirección estaba formado por la rectora; el gerente; el vicerrector de Investigación, Transferencia y Emprendimiento; el vicerrector de Alianzas, Comunidad y Cultura; la vicerrectora de Gobernanza y Política Académica; la vicerrectora de Docencia y Aprendizaje; el secretario general; la vicegerenta de Desarrollo Global; la vicegerenta de Docencia; el vicegerente de Transformación Digital; el vicegerente de Investigación y Transferencia, y el director del Gabinete de Rectorado y Relaciones Institucionales. La retribución total de sus miembros es de 1.715.678,43 euros durante el ejercicio 2023. El importe de la retribución total de sus miembros para el ejercicio 2022 fue de 1.756.002 euros. En 2023, se han reducido tres vicegerencias respecto al año 2022 (Finanzas y Recursos, Formación Continua y Corporate).

17. Otra información

17.1. Personal

El número medio de personas contratadas durante los ejercicios 2023 y 2022, detallado por sexo y categorías, es el siguiente:

Ejercicio 2023

Categorías	Base		Temporales/proyecto	
	Mujeres	Hombres	Mujeres	Hombres
Dirección de área, estudios y asimilados	33	35		
Dirección de grupo y asimilados	64	26		
Personal docente (incluye profesores asociados y tutores de inicio)	250	219	11	16
Personal de investigación	9	7	96	95
Técnicos	515	224	31	12
Administrativos				
Becarios (convenios de colaboración)			17	8
Total	871	511	155	131

Categorías	Base		Temporales/proyecto	
	Mujeres	Hombres	Mujeres	Hombres
Dirección de área, estudios y asimilados	22	26		
Dirección de grupo y asimilados	50	37		
Personal docente (incluye profesores asociados y tutores de inicio)	308	276	27	16
Personal de investigación	7	8	85	91
Técnicos	468	190	43	16
Administrativos	3	0		
Becarios (convenios de colaboración)			24	8
Total	858	537	179	131

Asimismo, la distribución por sexos al final de los ejercicios 2023 y 2022, detallada por categorías, es la siguiente:

Ejercicio 2023

Categorías	Base		Temporales/proyecto	
	Mujeres	Hombres	Mujeres	Hombres
Dirección de área, estudios y asimilados	30	33		
Dirección de grupo y asimilados	64	24		
Personal docente (incluye profesores asociados y tutores de inicio)	161	145	17	11
Personal de investigación	9	7	105	113
Técnicos	514	224	9	32
Administrativos				
Becarios (convenios de colaboración)			13	18
Total	778	433	144	174

Ejercicio 2022

Categorías	Base		Temporales/proyecto	
	Mujeres	Hombres	Mujeres	Hombres
Dirección de área, estudios y asimilados	30	30		
Dirección de grupo y asimilados	65	31		1
Personal docente (incluye profesores asociados y tutores de inicio)	270	254	22	22
Personal de investigación	6	5	89	95
Técnicos	523	235	48	17
Administrativos	3			
Becarios (convenios de colaboración)			21	7
Total	897	555	180	142

El número medio de personas con discapacidad contratadas durante los ejercicios 2023 y 2022 es el siguiente:

Ejercicio 2023

Categorías	Base		Temporales/proyecto	
	Mujeres	Hombres	Mujeres	Hombres
Dirección de área, estudios y asimilados	1			
Dirección de grupo y asimilados	1	1		
Personal docente	2	1	1	
Personal de investigación			1	1
Técnicos	6	5	3	1
Administrativos				
Total	10	7	5	2

Ejercicio 2022

Categorías	Base		Temporales/proyecto	
	Mujeres	Hombres	Mujeres	Hombres
Dirección de área, estudios y asimilados	1			-
Dirección de grupo y asimilados		1		-
Personal docente	1	1	1	-
Personal de investigación				-
Técnicos	5	5	3	-
Administrativos	1		1	-
Total	8	7	5	-

17.2. Honorarios de auditoría

La auditoría de la FUOC ha sido realizada por Faura-Casas, SL. Los honorarios relativos a los servicios de auditoría de las cuentas anuales a 31 de diciembre de 2023 tienen un importe de 32.760,00, más 4.000,00 euros por otros servicios.

La auditoría de la FUOC ha sido realizada por Faura-Casas, SL. Los honorarios relativos a los servicios de auditoría de las cuentas anuales a 31 de diciembre de 2022 tienen un importe de 32.760,00 euros para los individuales (incluye la cesión de UOC Corporate) más consolidado, más 4.000,00 euros por otros servicios.

17.3. Cambios en la composición del Patronato

En fecha 12 de diciembre de 2023, en el pleno del Patronato de la FUOC, debido a los recientes cambios producidos en la composición del Gobierno de la Generalitat de Cataluña, se designó como nuevo miembro del Patronato a la **Sra. Anna Simó i Castelló**, consejera de Educación de la Generalitat de Cataluña, en sustitución del Sr. Josep González Cambray. Esta designación está actualmente pendiente de inscripción en el Registro de Fundaciones de la Generalitat de Cataluña. En fecha 12 de diciembre de 2023, la plaza de representante de la Cámara de Comercio, Industria y Navegación de Barcelona que ocupaba el Sr. Pau Bestit Eickermann quedó vacante.

17.4. Aplicación de elementos patrimoniales y de ingresos a finalidades estatutarias

La Ley 4/2008, de 24 de abril, del libro tercero del Código Civil de Cataluña, relativo a las personas jurídicas, establece, en su artículo 333.2 que "las fundaciones deben destinar al menos el 70 % de las rentas y de los demás ingresos netos anuales que obtienen al cumplimiento de las finalidades fundacionales". De acuerdo con lo que se desprende de la liquidación de su presupuesto, la FUOC destina la totalidad de las rentas obtenidas a finalidades estatutarias.

Por otro lado, la FUOC no tiene activos no destinados a las finalidades estatutarias.

	Rentas exentas / expl. ec. exentas				
	2023	2022	2021	2020	2019
Ingresos	171.935.315,69	161.694.446,51	158.418.244,45	146.454.102,40	128.494.947,75
Gastos necesarios (patrimonio y otros servicios)	1.722.358,90	1.390.647,28	1.672.399,80	1.569.725,95	1.492.484,80
Renta obtenida	170.212.956,79	160.303.799,23	156.745.844,65	144.884.376,45	127.002.462,95
70 % rentas a aplicar	119.149.069,75	112.212.659,46	109.722.091,25	101.419.063,52	88.901.724,07
Gastos fundacionales	170.704.780,11	161.411.737,62	157.609.277,73	140.883.887,48	126.964.833,71
Corrección de gastos fundacionales por amortización	-11.785.384,66	-9.763.168,45	-9.394.916,28	-8.286.620,79	-7.938.673,27
Inversiones fundacionales	10.284.567,73	10.420.369,23	12.377.930,00	6.895.548,85	6.763.814,16
Total rentas aplicadas	169.203.963,18	162.068.938,40	160.592.291,45	139.492.815,54	125.789.974,60
Excedente aplicación	50.054.893,43	49.856.278,94	50.870.200,19	38.073.752,03	36.888.250,54

17.5. Aspectos sobre transparencia

La FUOC conoce la normativa de la transparencia (Ley 19/2014, de 29 de diciembre, de transparencia, acceso a la información pública y buen gobierno, así como la Resolución JUS/1563/2015, de 6 de julio) y ha implementado en su web las obligaciones de publicidad siguiendo los requisitos establecidos con el *Portal de transparencia*.

En 2021, el *Portal de transparencia* recibió el premio a la mejor comunicación de temas relacionados con la transparencia, una iniciativa que reconoce a aquellos profesionales y entidades públicas y privadas que desarrollan herramientas de comunicación que son favorables a la transparencia en la gestión y la rendición de cuentas. Este premio lo otorga el Colegio de Censores Jurados de Cuentas de Cataluña.

En 2022, la Fundación Haz (antigua Fundación Compromiso y Transparencia) otorgó a la UOC la máxima distinción, T***, del sello "T de transparente", por su *Portal de transparencia*. Este sello incluye indicadores de transparencia y buen gobierno de las universidades privadas, que deben cumplir con las condiciones de visibilidad, accesibilidad, actualización e integralidad. La UOC cumple con el 100 % de los indicadores. Este sello certifica el esfuerzo de la UOC por difundir y publicar la información relevante de la organización, haciéndola visible y accesible a todos los grupos de interés de forma íntegra y actualizada.

En 2023, el funcionamiento del *Portal de transparencia* ha sido el habitual, de actualización y pequeñas mejoras para ser transparentes.

La FUOC también cumple con la Ley de Blanqueo de Capitales y su Reglamento (Ley 10/2010, de 28 de abril, y Real Decreto 304/2014, de 5 de mayo).

17.6. Unidad de decisión

La FUOC forma un grupo con la sociedad Invergy B. Side, SL, y es su socio único.

Los activos y pasivos de las entidades son los siguientes:

	FUOC	INVERGY	TOTAL
Activo no corriente	72.984.338,29	330.750,00	73.315.088,29
Activo corriente	31.506.601,57	27.294,87	31.533.896,44
Total activo	104.490.939,86	358.044,87	104.848.984,73

Patrimonio neto	21.170.165,36	3.756,92	21.173.922,28
Pasivo no corriente	24.518.486,55	350.000,00	24.868.486,55
Pasivo corriente	58.802.287,95	4.287,95	58.806.575,90
Total pasivo	104.490.939,86	358.044,87	104.848.984,73

18. Información sobre el medio ambiente

Las actividades en las que se han centrado las tareas en los distintos ámbitos durante el periodo 2023 para potenciar la mejora del medioambiente hacen referencia básicamente a los siguientes puntos:

Suministro de garrafas, dispensadores y vasos para las sedes de la UOC, expediente OSU00014/2023

- En el punto 7 del expediente se hace referencia al "medioambiente": el adjudicatario es responsable de los residuos que genere en la entrega de los dispensadores y el suministro de las garrafas y vasos (cajas de cartón, plásticos, garrafas rotas, etc.).

Servicio de limpieza, desinfección, desratización y desinsectación, y recogida selectiva de residuos sólidos urbanos de la UOC, expediente HSE00017/2022

- En el punto 3.5 del expediente se hace referencia a "materiales, productos y medios técnicos" que se utilizarán en la prestación del servicio:
 - Los productos deben ser ecológicos con certificación oficial europea.
 - Los desincrustantes ácidos no podrán contener sulfamán ni total ni parcialmente.
 - Queda prohibido el uso de productos clorados o lejías.
 - Los productos de limpieza diarios serán neutros y biodegradables en más de un 90 %.

Servicio de suministro y montaje de mobiliario de oficina en las dependencias de la UOC, expediente HSU00004/2023

- El mobiliario suministrado debe cumplir con los siguientes requisitos:
 - Certificado UNE EN ISO 9001
 - Certificado UNE EN ISO 14001
 - Certificado UNE EN ISO 14025
 - Certificado PEPC

19. Liquidación del presupuesto de la FUOC del ejercicio 2023

19.1. Liquidación del presupuesto corriente de la FUOC

	PRES. 2023	LIQ. 2023	VARIACIONES
MATRÍCULA	118.463.248	116.768.641	-1.694.607
CONVENIO PROGRAMA: SUBV. CORRIENTE (1)	29.906.730	34.207.161	4.300.431
CONVENIO PROGRAMA: SUBV. ENERGÍA	1.100.000	0	-1.100.000
INGRESOS PROYECTOS I+T*	5.112.363	5.682.467	570.104
INGRESOS PROYECTOS CORPORATE	2.000.000	1.206.463	-793.537
OTROS INGRESOS	4.384.624	5.385.847	1.001.223
TOTAL INGRESOS 1	160.966.966	163.250.579	2.283.613
SUBV. CAPITAL TRASPASADA EJERCICIO (2)	5.735.650	7.774.329	2.038.679
TOTAL INGRESOS	166.702.616	171.024.908	4.322.292
GASTOS VARIABLES	43.706.724	45.079.978	1.373.254
COSTES DE PERSONAL, ESTRUCTURA	65.319.430	66.500.531	1.181.101
GASTOS PROYECTOS I+T	4.711.355	5.312.935	601.580
GASTOS PROYECTOS CORPORATE	900.000	351.987	-548.013
OTROS GASTOS	46.918.452	46.496.971	-421.481
TOTAL GASTOS 1	161.555.961	163.742.402	2.186.441
AMORTIZACIONES FINANCIADAS	5.735.650	7.774.329	2.038.679
TOTAL GASTOS	167.291.611	171.516.731	4.225.120
RESULTADO CORRIENTE	-588.996	-491.823	97.172
APLIC. RESULTADOS AÑOS ANTERIORES (3)	588.996	658.069	69.074
RESULTADO con APLIC. RES. ANTERIORES	0	166.246	166.246

(1) Corresponde al importe de las resoluciones recibidas de la Generalitat por gastos corrientes para el año 2023. El efecto del devengo está recogido dentro de la partida "Otros ingresos". Véanse los cuadros de la nota 10.3.

(2) Corresponde al traspaso de todas las subvenciones de capital a ingreso, de las cuales 4.807.712 euros corresponden al devengo en 2023 de las transferencias de gastos de inversión recibidas anualmente de la Generalitat según el cuadro de la nota 10.2, y 2.966.617 euros al devengo de otras subvenciones de inversión.

(3) El importe de la aplicación de resultados de años anteriores de la liquidación de 2023 corresponde al dato actualizado por el Patronato a partir de la aprobación definitiva del resultado presupuestario de 2022.

19.2. Liquidación del presupuesto de inversiones de la FUOC

	PRES. 2023	LIQ. 2023	VARIACIONES
CONVENIO PROGRAMA: SUBVENCIÓN CAPITAL (1)	4.547.265	4.547.265	0
OTRAS FINANCIACIONES EXTERNAS	100.000	31.247	-68.753
TOTAL FINANCIACIÓN ORDINARIA	4.647.265	4.578.512	-68.753
MATERIALES DIDÁCTICOS PROPIOS	2.387.757	2.176.581	-211.176
INVERSIONES TECNOLÓGICAS	5.939.247	5.978.690	39.442
OTRAS INVERSIONES*	1.397.359	2.139.136	741.777
TOTAL INVERSIONES	9.724.363	10.294.407	570.044
RESULTADO INVERSIONES	-5.077.098	-5.715.895	-638.797

(1) Corresponde a la resolución de la Generalitat para la financiación de gastos de inversión para el año 2023.

La liquidación corresponde a las inversiones ordinarias del ejercicio, por lo que el cuadro anterior no incluye el registro de un inmovilizado intangible de 4 M, vinculado a la operación entre los espacios del edificio U del 22@ y el edificio de Castelldefels.

No se incluyen en la liquidación del presupuesto de inversiones los activos en curso de materiales didácticos por valor de 337.727,85 euros.

20. Hechos posteriores

Respecto a la formulación de estas cuentas anuales, no se han producido hechos significativos desde el 31 de diciembre de 2023 que impliquen la necesidad de modificar o ampliar la información incluida.

ANEXO I

FUNDACIÓ PER A LA UNIVERSITAT OBERTA DE CATALUNYA

CUENTA DE RESULTADOS DIFERENCIADOS ENTRE EL CAMPUS PRINCIPAL Y EL CAMPUS GLOBAL DE LA UNIVERSITAT OBERTA DE CATALUNYA CORRESPONDIENTE AL AÑO NATURAL 2023 (EUROS)

	Campus principal	Campus global	Total
Matrícula (periodificada)	100.310.387,08	16.458.253,57	116.768.640,64
Otros ingresos	9.918.496,61	2.356.280,38	12.274.776,99
Ingresos sin aportación de la Generalitat y sin subvención de capital traspaso ejercicio	110.228.883,68	18.814.533,95	129.043.417,63
Subvenciones de capital traspaso ejercicio	7.774.328,90	-	7.774.328,90
Ingresos totales	118.003.212,58	18.814.533,95	136.817.746,53
Gastos variables en función de la actividad	40.143.908,24	4.936.069,38	45.079.977,62
<i>Gastos variables: colaboradores docentes</i>	32.495.367,90	3.618.078,25	36.113.446,16
<i>Gastos variables: otros</i>	7.648.540,33	1.317.991,13	8.966.531,46
Costes de personal de estructura	62.143.204,50	4.357.326,57	66.500.531,07
Otros gastos de estructura (funcionamiento)	44.009.703,07	8.152.190,19	52.161.893,26
Gastos sin amortización financiados	146.296.815,80	17.445.586,15	163.742.401,95
Amortizaciones financiadas	7.774.328,90	-	7.774.328,90
Gastos totales	154.071.144,70	17.445.586,15	171.516.730,85
Resultado corriente sin subvención corriente (I)	-36.067.932,12	1.368.947,80	-34.698.984,32
Subvención corriente	34.207.161,00	-	34.207.161,00
Subvención corriente total (II)	34.207.161,00	-	34.207.161,00
Resultado corriente total (I+II) - beneficio/(pérdida)	-1.860.771,12	1.368.947,80	-491.823,32
APLICACIÓN RESULTADO 2020 Y 2022	610.160,45	47.909,35	658.069,80
Resultado con aplic. resultados anteriores	-1.250.610,67	1.416.857,16	166.246,48

Fundació per a la Universitat Oberta de Catalunya

Informe de gestión correspondiente al
ejercicio anual terminado el
31 de diciembre de 2023

1. Antecedentes

El 21 de abril de 1995 se publicó en el DOGC la Ley de Reconocimiento de la Universitat Oberta de Catalunya (6 de abril de 1995).

Constituida la Universitat Oberta de Catalunya en 1995, durante el 1996 se siguió con el proceso de consolidación. Y, así, el 17 de enero de 1996 se publicó en el DOGC n.º 2155 la aprobación, por parte del Gobierno de la Generalitat, de la composición y las funciones del Consejo de la Fundació per a la Universitat Oberta de Catalunya, la cual se constituyó definitivamente el 2 de diciembre de 1996.

La actividad docente se inició en el curso 1995-1996. Durante los años 1995, 1996 y 1997, la Generalitat de Catalunya concedió a la FUOC varias subvenciones para afrontar los gastos generados por su funcionamiento y los programas de inversiones.

El 29 de julio de 1998 se firmó con la Generalitat de Catalunya el contrato programa para los años 1998-2000, en el que se preveía la actividad que la universidad iba a desarrollar durante este periodo y la subvención que debía percibir en concepto de gasto corriente e inversión.

El 21 de enero de 2002 se firmó con la Generalitat de Catalunya un nuevo contrato programa para el periodo 2001-2004, en el que se preveía impulsar las actuaciones necesarias para lograr los objetivos de mejora de la universidad fijados de mutuo acuerdo, el establecimiento de los mecanismos de gestión y evaluación pertinentes y la ejecución de las cláusulas de financiación correspondientes.

Se establecían las estrategias de actuación para la docencia, la investigación, los servicios, la cooperación internacional, la gestión interna y la actividad internacional e institucional. También se definían los objetivos de acuerdo con las estrategias y los indicadores correspondientes.

En fecha 22 de septiembre de 2005, la Fundació per a la Universitat Oberta de Catalunya y el Departamento de Universidades, Investigación y Sociedad de la Información firmaron una adenda al contrato programa 2001-2004, con vigencia para todo el ejercicio 2005.

En fecha 20 de abril de 2006, la Fundació per a la Universitat Oberta de Catalunya y el Departamento de Universidades, Investigación y Sociedad de la Información firmaron el contrato programa para los años 2006-2009, con la voluntad de que fuera una herramienta de impulso y de mejora de la calidad, un compromiso de la Universidad con la sociedad para garantizar el cumplimiento de su misión.

En fecha 7 de septiembre de 2009, la Fundació per a la Universitat Oberta de Catalunya y el Departamento de Universidades, Investigación y Sociedad de la Información firmaron un contrato programa para los años 2009-2014. Con la financiación prevista en el nuevo contrato programa se quiere lograr, con todas las garantías, la adaptación de la UOC al espacio europeo de educación superior y de investigación.

En fecha 16 de diciembre de 2015, la Fundació per a la Universitat Oberta de Catalunya y la Generalitat de Catalunya, mediante la Secretaría de Universidades e Investigación del Departamento de Economía y Conocimiento, firmaron el convenio para la financiación de la Universitat Oberta de Catalunya para el periodo 2015-2018. Dado que este convenio agotó su vigencia el 31 de diciembre de 2018, para el 2019, 2020, 2021, 2022 y 2023 el Departamento de Empresa y Conocimiento autorizó unas transferencias para su financiación.

En fecha 9 de marzo de 2022, el secretario de Universidades e Investigación autorizó una transferencia a favor de la Fundació per a la Universitat Oberta de Catalunya para financiar los gastos de funcionamiento y de inversión de 2022.

En fecha 22 de noviembre de 2022, el secretario de Universidades e Investigación autorizó una transferencia a favor de la Fundació per a la Universitat Oberta de Catalunya para financiar los gastos corrientes dada la aprobación de una modificación presupuestaria que incrementa la dotación hacia la Universitat Oberta de

Catalunya destinada a contribuir a la financiación de la nueva política de personal y a compensar la pérdida de ingresos por la reducción de precios efectuada.

En fecha 25 de marzo de 2023, el secretario de Universidades e Investigación autorizó una transferencia a favor de la Fundació per a la Universitat Oberta de Catalunya para financiar los gastos de funcionamiento y de inversión de 2023. En fecha 24 de marzo de 2023, se autorizó una transferencia extra que ampliaba la anterior.

En fecha 3 de diciembre de 2023, el secretario de Universidades e Investigación autorizó una transferencia a favor de la Fundació per a la Universitat Oberta de Catalunya para compensar la reducción de ingresos de matrícula derivados de la supresión del recargo por segundas y sucesivas enseñanzas universitarias introducida por el Decreto 115/2023, de 20 de junio, por el que se fijan los precios de los servicios académicos en las universidades públicas de Cataluña y en la Universitat Oberta de Catalunya para el curso 2023-2024, y para contribuir a financiar el incremento de costes del personal derivados de los aumentos retributivos del personal.

En fecha 20 de febrero de 2014, el Patronato acordó la adaptación de los Estatutos de la FUOC a lo dispuesto en la Ley 2/2014, de 27 de enero, de medidas fiscales, administrativas, financieras y del sector público, en su artículo 144, de modificación de la Ley 3/1995, de 6 de abril, de reconocimiento de la UOC. Por esta ley, dado que el Patronato está formado mayoritariamente por patronos privados, la universidad puede considerarse una fundación que no forma parte del sector público y, por lo tanto, no incluida en los presupuestos de la Generalitat. Actualmente, los Estatutos tienen la aprobación definitiva del Gobierno de la Generalitat y han sido elevados a públicos e inscritos en el Registro de Fundaciones de la Dirección General de Derecho y Entidades Jurídicas (Protectorado) del Departamento de Justicia de la Generalitat de Cataluña para su aprobación.

Así pues, la modificación de los Estatutos incluye cambios en la composición del Patronato, el cual está formado por los siguientes miembros:

- Tres patronos: un representante de la Federación Catalana de Cajas de Ahorro o la entidad que la suceda, un representante de la Cámara de Comercio, Industria y Navegación de Barcelona y un representante del Institut d'Estudis Catalans.
- Tres patronos designados entre personas físicas o jurídicas, de relevancia en los ámbitos social, cultural, científico o profesional, que no pertenezcan al sector público. La designación la hará una comisión formada por la Federación Catalana de Cajas de Ahorro o la entidad que la suceda, un representante de la Cámara de Comercio, Industria y Navegación de Barcelona, y un representante del Institut d'Estudis Catalans. La comisión, habiendo escuchado previamente al rector o rectora, designará a los tres patronos por unanimidad y garantizará la independencia respecto de sus miembros.
- Cinco patronos designados por el Gobierno de la Generalitat.

El presidente o presidenta del Patronato es elegido por los patronos por mayoría. La secretaria del Patronato la ocupa el secretario o secretaria general de la Universitat Oberta de Catalunya.

El Patronato de la FUOC acordó, en fecha 14 de diciembre de 2018, la propuesta de modificación de los artículos 9, 16, 17, 23 y 32 de los Estatutos de la Fundació per a la Universitat Oberta de Catalunya, la aprobación del texto refundido de los Estatutos resultante de esta modificación, así como la modificación de los artículos 16, 22 y 33 de las Normas de Organización y Funcionamiento de la UOC con el fin de adaptarlas a las modificaciones mencionadas.

La modificación de los artículos 9, 16, 17 y 32 referidos queda sometida a la condición suspensiva de la posterior ratificación por parte del Gobierno de la Generalitat de Cataluña, de conformidad con lo establecido en el Acuerdo de Gobierno de 10 de julio de 2012, por el que se aprueban criterios para la creación, la modificación y la supresión de entidades en las que participa la Generalitat.

La modificación de los Estatutos de la FUOC tiene básicamente como objetivos: a) una ampliación de la composición del Patronato en cuatro nuevos miembros (que pasarán de 11 a 15), en cuya designación participarán el Consejo de Universidad y el colectivo Alumni para garantizar su participación en la gobernanza de la institución, y b) una modificación de la duración del cargo de rector o rectora, en el sentido de posibilitar que el Patronato, en caso de que lo considere necesario para garantizar la consecución de los objetivos de la

FUOC o un correcto traspaso de funciones, pueda acordar una renovación del cargo por un único periodo máximo de tres años.

Asimismo, en fecha 12 de diciembre de 2023, el Patronato de la FUOC acordó el traslado de domicilio de la FUOC a la rambla del Poblenou, 154-156, 08018 (Barcelona), con la consiguiente modificación del artículo 4 de los Estatutos. El acuerdo se elevó a público mediante escritura notarial de 19 de diciembre de 2023, otorgada por el notario Sr. Francisco Armas Omedes, con número de protocolo 2.187. En fecha 5 de febrero de 2024, dicho acuerdo se inscribió en el Registro de Fundaciones de la Generalitat de Cataluña.

2. Composición actual del Patronato de la FUOC

- Un representante de la Cámara de Comercio, Industria y Navegación de Barcelona.
 - Plaza vacante
- Un representante del Institut d'Estudis Catalans.
 - Sra. Maria Teresa Cabré Castellví
- Un representante de Barcelona Tech City:
 - Sr. Miquel Martí Pérez
- Cinco miembros designados por el Gobierno de la Generalitat de Cataluña.
 - Consejero responsable de Universidades (Sr. Joaquim Nadal i Farreras)
 - Consejera responsable de Educación (Sra. Anna Simó i Castelló)
 - Secretario general del Departamento de Investigación y Universidades (Sr. Joaquim Nin i Borredà)
 - Directora general de Universidades (Sra. M. Victòria Girona Brumós)
 - Directora general de Sociedad Digital (Sra. Liliانا Arroyo i Cambó)
- **Tres miembros designados entre personas físicas o jurídicas, de relevancia en los ámbitos social, cultural, científico o profesional, que no pertenezcan al sector público.**
 - Sr. Pere Vallès i Fontanals
 - Sr. Josep Maria Coronas i Guinart
 - Sra. Helena Guardans i Cambó

El Sr. Pere Vallès i Fontanals ocupa la presidencia y el secretario general de la UOC, Sr. Pere Fabra i Abat, ocupa la secretaría.

3. Docencia

La UOC es una **universidad global** con impacto social. Sus actividades clave giran en torno a la experiencia de la sociedad del conocimiento, poniendo el foco en la interacción entre las ciencias humanas y sociales y la tecnología. La UOC trabaja desde el convencimiento de que la educación no solo transforma vidas individuales, sino que también cambia las relaciones con la comunidad y el ecosistema donde vivimos.

El elemento distintivo de la UOC es su apuesta por **una formación superior continua**, de acuerdo con las **necesidades y los contextos actuales, que se encuentran en constante evolución**. Su modelo no presencial de aprendizaje, basado en las TIC, facilita empezar a estudiar a las personas que en su momento no pudieron hacerlo, o retomar los estudios a quienes en su momento no pudieron terminarlos. La flexibilidad ofrece también a los estudiantes la posibilidad de compaginar estudios de grado o de máster con un trabajo. La oferta formativa se adapta también a cada momento vital y profesional.

En mayo de 2023, la promoción 2021-2022 celebró la graduación, en unos actos multitudinarios en formato híbrido: se pudo participar a distancia, en línea, o presencialmente en Barcelona o Madrid. En los actos de graduación se celebró con los más de 10.000 nuevos graduados y graduadas la consecución de este hito tan importante. Se trata de un momento de orgullo y satisfacción personal que da sentido a nuestra razón de ser como universidad. En esta ocasión, hubo un solo acto en Barcelona y un solo acto en Madrid, que reunieron a los graduados y graduadas de todos los estudios. En Barcelona el acto fue en catalán y en Madrid, en español.

Este 2023, se ha desplegado el aula de Canvas, que es el nuevo entorno de aprendizaje de la UOC. La nueva aula destaca por su modernidad, sus prestaciones y su facilidad de uso. Estas características se traducen en una mejor experiencia de aprendizaje para nuestro estudiantado y también una mejor experiencia para el equipo docente responsable de diseñar e impartir la docencia.

En 2023 ha culminado un proceso de cambio al nuevo entorno de aprendizaje que se inició durante el curso 2021-2022, cuando los primeros estudiantes de cursos profesionalizadores tuvieron la oportunidad de llevar a cabo la docencia a través del aula de Canvas. Durante el curso 2022-2023, 7.919 estudiantes (un 5 % del total) siguieron la docencia a través del nuevo entorno de aprendizaje. Finalmente, el curso 2023-2024, el 99,8 % de las clases se llevarán a cabo en esta nueva aula.

En la oferta formativa universitaria oficial 2022-2023, la educación, la tecnología, la salud y la historia son los ámbitos de conocimiento de la nueva oferta académica, que se amplía con:

- Grados: Educación Primaria, Técnicas de Aplicaciones de Software y Técnicas de Interacción Digital y Multimedia.
- Másteres universitarios: Salud Planetaria e Historia del Mundo Contemporáneo.
- Doctorado de Sociedad, Cultura y Tecnología.

La evolución de los estudiantes de titulaciones oficiales (grado y máster universitario) y graduados, según los datos **de la última memoria 2022-2023**, publicada en el *Portal de transparencia*, es:

Curso	Estudiantes matriculados por curso	Estudiantes de nuevo acceso	Graduados (curso 2022-2023)
2014-2015	34.369	10.277	2.468
2015-2016	40.921	15.716	3.458
2016-2017	47.436	18.496	4.291
2017-2018	54.032	21.088	6.313
2018-2019	58.612	22.037	6.483
2019-2020	61.860	22.252	7.791
2020-2021	70.669	26.384	9.217
2021-2021	71.301	23.626	9.703
2022-2023	73.864	25.759	10.007

La oferta formativa del curso 2022-2023 de titulaciones oficiales y propias por nivel de titulación y por curso ha sido:

- 27 grados
- 54 másteres universitarios
- 9 programas de doctorado
- 60 másteres y posgrados propios
- 181 especializaciones y cursos de posgrado
- 59 cursos de idiomas
- 73 seminarios de verano
- 214 asignaturas para cursar libremente
- 9 FP
- 46 cursos, especialidades profesionalizadoras y programas de desarrollo profesional

4. Investigación

El presidente de la Generalitat de Catalunya, Pere Aragonès, y el rector de la UOC, Josep A. Planell, inauguraron el 28 de octubre pasado el Hub Interdisciplinario de Investigación e Innovación de la UOC. Situado en el complejo de Can Jaumandreu, en el 22@, en este *hub* se han ubicado los UOC Labs, ocho laboratorios de investigación diseñados en un entorno colaborativo.

Los ocho laboratorios del *hub* se dividen entre los seis específicos, vinculados a ámbitos concretos de investigación (Neuro Lab, XR Lab, Audiovisual & Sound Lab, Social Networks & Gaming Lab, Design & Maker Lab, y Wireless Networks Lab), y los dos laboratorios generalistas de servicio transversal (Tech Lab y Data Science Lab).

El edificio, de 2.700 metros cuadrados, está destinado íntegramente a la investigación y la innovación, y ha sido posible gracias a la cofinanciación de la Generalitat de Cataluña. Con el nuevo edificio, la UOC concentra toda la actividad académica y buena parte de la gestión en el campus del Poblenou, en el distrito tecnológico de Barcelona

El espacio ya acoge el Internet Interdisciplinary Institute (IN3), el eHealth Center (eHC), el eLearning Research Programme (eLR), la Escuela de Doctorado, la plataforma Hubbik, de emprendimiento e innovación abierta, y el personal de gestión de la investigación. Trabajarán en él cerca de 600 personas, que también contarán con los UOC Labs, un ecosistema de nueve laboratorios de experimentación y prestación de servicios transversales y especializados, entre otros, en realidad virtual, neuroestimulación, experimentación social, fabricación 3D, innovación audiovisual, arquitectura de datos o sistemas ciberfísicos.

La investigación se ha convertido en una parte crucial de la misión de la UOC. En siete años, podemos ver su crecimiento en el siguiente cuadro de indicadores de investigación:

Indicadores	2014	2022
Personal investigador	407	604
Grupos de investigación (reconocidos por la Generalitat)	14	40
Captación de fondos externos (en millones de euros)	2	9,5
Patentes vigentes	4	22
Artículos científicos publicados	275	587

Los centros de investigación e innovación son:

- **Internet Interdisciplinary Institute (IN3):** instituto especializado en el estudio de internet y de los efectos de la interacción de las tecnologías digitales con la actividad humana. Está integrado por once grupos de investigación en áreas como la seguridad y la privacidad de la información, los sistemas complejos, las transformaciones urbanas y el internet de las cosas.
- **eHealth Center (eHC):** centro académico transdisciplinario que genera, transfiere e intercambia conocimiento en salud digital, ámbito en el que la UOC ha sido reconocida como centro colaborador de la Organización Mundial de la Salud (OMS). La finalidad es empoderar a los ciudadanos y a los profesionales para liderar el cambio de paradigma en salud mediante la tecnología. En 2023, Marta Aymerich asumió su dirección y se renovó el Consejo de Dirección del centro y del Consejo Asesor.
- **eLearning Innovation Center (eLinC):** órgano de la UOC que tiene como principal función hacer evolucionar el modelo de aprendizaje de la universidad para garantizar una experiencia formativa de calidad, única, conectada y en red. Vela por la mejora constante del sistema promoviendo que se incorporen las últimas tendencias metodológicas y tecnológicas al modelo de aprendizaje. Todo ello se hace teniendo en cuenta las necesidades de las personas y de una sociedad cambiante. Este 2023, dentro del eLinC, ha destacado especialmente la gestión del cambio al nuevo LMS, y se ha reorganizado para ser más eficiente y garantizar una mayor transversalidad interna.

La Escuela de Doctorado trabaja estrechamente con los tres centros de investigación e innovación de la UOC para crear un marco común de referencia para los distintos programas de doctorado siguiendo unos estándares de calidad compartidos. Durante este curso 2022-2023 se inició la docencia de un nuevo programa de doctorado en línea propio: el doctorado de Derecho, Política y Economía. Hasta el curso 2022-2023 ya cuenta con 284 tesis leídas.

5. Tecnologías para el aprendizaje

Las tecnologías para enseñar y aprender dan respuesta a las necesidades de estudiantes y docentes para que puedan llevar a cabo las tareas de la mejor forma posible. En este sentido, **las inversiones del año 2023 en lo referente a las herramientas para el aprendizaje y para la mejora de la gestión académica y docente son:**

Herramientas para el aprendizaje

- Despliegue del nuevo LMS (Canvas) para la práctica totalidad de la oferta formativa de la UOC.
- Puesta en marcha del nuevo espacio de preparación y seguimiento de la docencia y el aprendizaje (espacio de asignatura).

Aplicaciones para la gestión académica

- Desarrollo de nuevas mejoras sobre la evaluación digital, vinculadas a la defensa de trabajos finales y pruebas de evaluación final.
- Finalización de las adaptaciones asociadas a la incorporación de las nuevas figuras de profesor asociado.
- Desarrollo de una prueba piloto de función tutorial con el grado de Administración y Dirección de Empresas (ADE).
- Desarrollo de la fase inicial de *set up* de la nueva herramienta de gestión académica.

6. Biblioteca y Ciencia Abierta

La Biblioteca es un centro de recursos digitales que acompaña al estudiantado, al profesorado, al personal investigador y al personal de gestión en su actividad, velando por la calidad de los recursos de aprendizaje y la investigación en la UOC. El fondo de la biblioteca consta de libros y revistas digitales, audiovisuales, libros físicos y bases de datos, y supone un global de más de 600.000 unidades. Los usuarios hacen alrededor de 7 millones de descargas anuales.

Durante el curso 2022-2023, la UOC apostó por la ciencia abierta, la generación de conocimiento abierto y conectado con la sociedad. Se impulsa y se fomenta la publicación en abierto de las publicaciones docentes, científicas, institucionales y los datos de investigación a través del O2 Repositorio UOC y el repositorio de datos de investigación CORA. También se ayudará a los investigadores a elaborar los planes de gestión de sus datos o localizar revistas o editoriales que publican en abierto. Por este motivo, la UOC forma parte del grupo de repositorios y del grupo de acceso abierto de la Red de Bibliotecas Universitarias Españolas.

Hay aproximadamente 19.000 documentos en el O2 Repositorio UOC (portal que recoge, difunde y preserva las publicaciones digitales producidas por la comunidad UOC en sus actividades de docencia, investigación y gestión). Durante este curso se han realizado varios trabajos técnicos para mejorar la indexación, la visibilidad y el SEO del repositorio.

El objetivo es que en 2030 todas las publicaciones académicas se publiquen en el O2 Repositorio UOC con licencia abierta y que los datos de investigación sigan los criterios FAIR (localizables, accesibles, interoperables y reutilizables). Además, la universidad crea recursos de aprendizaje en abierto, como guías y normativas de la lengua.

7. Empresas del grupo

Red de empresas a 31 de diciembre de 2023



A continuación se muestran los principales datos de la empresa del grupo.

	Invergy B. Side, SL
Descripción	Sociedad que nace del acuerdo de autorización del Patronato de la FUOC con el objetivo de impulsar proyectos empresariales innovadores en el ámbito universitario (<i>spin-offs</i> y <i>start-ups</i>).
Domicilio operativo	Rambla del Poblenou, 156
Forma jurídica	Sociedad limitada
Participación FUOC	100 %
Fecha de constitución	2016
Patrimonio neto	3.756,92
Importe cifra negocios	-
BAI	(13.782,08)

8. Evolución de la organización

En 2023, la UOC ha consolidado su apuesta por un campus único en el Poblenou de Barcelona. En febrero, el acuerdo entre la Generalitat de Cataluña, el Ayuntamiento de Barcelona, el ICFO y la UOC permitió, por un lado, facilitar el campus único a la UOC, y, por el otro, ampliar las instalaciones del ICFO en Castelldefels.

Barcelona Activa, que todavía ocupaba la planta 0 y la segunda planta del edificio de Can Jaumandreu, ha dejado estos locales para ceder más espacio a la UOC. De esta forma, se consolida la apuesta de la UOC por el 22@, puesta en marcha en 2005, cuando arrendó uno de los edificios de Can Jaumandreu. Más tarde, en 2018, amplió su presencia en la zona con la compra de dos edificios de la rambla del Poblenou de Barcelona, uno de los cuales es el que ya ocupaba en régimen de arrendamiento. Por último, en 2022 inauguraba el nuevo *hub* de investigación: 2.700 metros cuadrados destinados íntegramente a la investigación y la innovación, gracias a la cofinanciación de la Generalitat.

Este nuevo campus, integrado por los tres edificios del complejo de Can Jaumandreu, se convierte así en el centro de referencia de toda la actividad docente, de investigación y de gestión de la UOC. Y este es uno de los grandes hitos del rector Planell, que llega al final de su mandato. En paralelo, el acuerdo ha permitido que el edificio que ocupaba la UOC en el Parque Mediterráneo de la Tecnología de Castelldefels pasara en manos del ICFO.

La doctora en Matemáticas y catedrática de Ciencia Computacional **Wendy Hall fue investida doctora *honoris causa*** por la UOC en febrero, en reconocimiento a su trayectoria académica en los ámbitos de la inteligencia artificial, la web semántica y la ciencia de la web, por su visión inclusiva de la tecnología, entendida como un recurso al servicio del bienestar de las personas, y por ser un referente en la lucha por la igualdad de género en la tecnología y la reducción de la segregación horizontal en este campo.

En febrero, el Patronato de la Fundació per a la Universitat Oberta de Catalunya decidió, por unanimidad, proponer el **nombramiento de la doctora Àngels Fitó como nueva rectora de la UOC**, tras haber completado el proceso de selección entre un amplio conjunto de candidaturas. Doctora en Ciencias Económicas, Fitó es profesora sénior de la UOC y, desde 2019, vicerrectora de Competitividad y Empleabilidad de la universidad. El 13 de abril, Fitó tomó posesión como nueva rectora de la UOC, tomando el relevo de Josep Anton Planell en un acto celebrado en el auditorio de la sede de Can Jaumandreu. Fitó apuntaba que contaba con una "triada poderosa para construir las condiciones necesarias y garantizar el futuro de la UOC: el proyecto, el equipo y el liderazgo". En los días consecutivos, se nombró el nuevo Consejo de Dirección y se definieron la nueva organización y estructura de vicerrectorados y vicegerencias.

Del 23 al 25 de octubre de 2023, la UOC acogió, en el campus del Poblenou, el foro Digital Universities Europe, que organiza la *Times Higher Education (THE)* y que reunió a más de 200 especialistas de toda Europa y a unos setenta ponentes. Con el tema "The road to digital, equitable and green higher education" ('El camino hacia una educación superior digital, equitativa y verde'), se trataron varios aspectos relacionados con la aceleración de la innovación en la educación de calidad en la era digital y se compartieron historias de éxito, casos de estudio y soluciones prácticas.

Por último, es necesario comentar que la UOC se ha situado en el sexto grupo de las mejores universidades del Estado, según el ranking de la *Times Higher Education*: la edición de 2024 de la prestigiosa clasificación de las mejores universidades del mundo sitúa la UOC en la franja 601-800. En cuanto al Young University Ranking 2023, que clasifica las universidades menores de 50 años, ha situado la UOC entre las 150 mejores universidades del mundo, y en el segundo grupo de las mejores universidades jóvenes del Estado español.

9. Informe anual sobre prevención de conflicto de intereses

El informe sobre las situaciones de conflictos de intereses que se hayan podido producir durante el ejercicio es el siguiente:

INFORME ANUAL SOBRE PREVENCIÓN DE CONFLICTO DE INTERESES

Con el fin de cumplir lo establecido en el artículo 25 de los Estatutos de la FUOC, el Patronato formula el presente informe sobre las actuaciones llevadas a cabo durante el ejercicio 2023 para prevenir posibles situaciones de conflicto de intereses, previstos en el artículo 312.9.3 del libro tercero del Código Civil de Cataluña.

¿Durante el ejercicio ha sido comunicada alguna situación sobre situaciones de conflicto de intereses por parte de los miembros del órgano de gobierno de la Fundación?

sí NO

<i>Nombre o denominación social</i>	<i>Descripción de la situación de conflicto de intereses</i>

1. En caso de conflicto de intereses, ¿la persona afectada se ha abstenido en la deliberación y la votación?

sí NO

1. ¿Los patronos de la FUOC y las personas que se equiparen a ellos han realizado operaciones con la FUOC durante el ejercicio?


sí NO

<i>Descripción de la operación</i>	<i>Fecha de la declaración responsable</i>	<i>Fecha de presentación al Protectorado de Fundaciones</i>

Pere Fabra Abat - DNI 39655727R (SIG)
Firmado digitalmente por Pere Fabra Abat - DNI 39655727R (SIG) Fecha: 2023.03.08 10:58:02 +01'00'

Pere Fabra Abat
Secretario del Patronato de la FUOC

De conformidad con la documentación presente de la página 1 a 72 (ambas incluidas), el Patronato se ha reunido y ha aprobado las cuentas anuales de 2023 en fecha 25 de abril de 2024:



Sr. Pere Vallès i Fontanals
Presidente del Patronato



Sr. Miquel Martí Pérez
Miembro del Patronato




Sra. Maria Teresa Cabré Castellví
Miembro del Patronato



Sra. Helena Guardans i Cambó
Miembro del Patronato



Sr. Joaquim Nin i Borredà
Miembro del Patronato



Sr. Josep Maria Coronas i Guinart
Miembro del Patronato



Sra. Liliana Arroyo i Cambó
Miembro del Patronato



Sra. M. Victòria Girona Brumós
Miembro del Patronato



Sr. Joaquim Nadal i Farreras
Miembro del Patronato



Sra. Anna Simó i Castelló
Miembro del Patronato

**FUNDACIÓ PER A LA UNIVERSITAT
OBERTA DE CATALUNYA**

Informe d'auditoria
a 31 de desembre de 2023

Protocol número A-8.470

An independent member of



ÍNDEX

	Pàgina
Informe d'auditoria	2
Comptes anuals, Informe de gestió i Compte de resultats diferenciat entre Campus Principal i Global.....	6

INFORME D'AUDITORIA DE COMPTES ANUALS EMÈS PER UN AUDITOR INDEPENDENT

Al Patronat de la
Fundació per a la Universitat Oberta de Catalunya

Opinió

Hem auditat els comptes anuals de la **Fundació per a la Universitat Oberta de Catalunya** (la Fundació), que comprenen el balanç a 31 de desembre de 2023, el compte de resultats, l'estat de canvis en el patrimoni net, l'estat de fluxos d'efectiu i la memòria corresponents a l'exercici finalitzat en aquesta data.

Segons la nostra opinió, els comptes anuals adjunts expressen, en tots els aspectes significatius, la imatge fidel del patrimoni i de la situació financera de la Fundació a 31 de desembre de 2023, així com dels seus resultats i fluxos d'efectiu corresponents a l'exercici finalitzat en aquesta data, de conformitat amb el marc normatiu d'informació financera que resulta d'aplicació (que s'identifica a la nota 2.1 de la memòria) i, en particular, amb els principis i criteris comptables que hi estiguin continguts.

Fonament de l'opinió

Hem dut a terme la nostra auditoria de conformitat amb la normativa reguladora de l'activitat d'auditoria de comptes vigent a Espanya. Les nostres responsabilitats d'acord amb aquestes normes es descriuen més endavant en la secció *Responsabilitats de l'auditor en relació amb l'auditoria dels comptes anuals* del nostre informe.

Som independents de la Fundació de conformitat amb els requeriments d'ètica, inclosos els d'independència, que són aplicables a la nostra auditoria dels comptes anuals a Espanya segons allò que exigeix la normativa reguladora de l'activitat d'auditoria de comptes. En aquest sentit, no hem prestat serveis diferents als de l'auditoria de comptes ni hi han concorregut situacions o circumstàncies que, d'acord amb allò que estableix l'esmentada normativa reguladora, hagin afectat la necessària independència de manera que s'hagi vist compromesa.

Considerem que l'evidència d'auditoria que hem obtingut proporciona una base suficient i adequada per a la nostra opinió.

Aspectes més rellevants de l'auditoria

Els aspectes més rellevants de l'auditoria són aquells que, segons el nostre judici professional, han estat considerats com els riscos d'incorrecció material més significatius en la nostra auditoria dels comptes anuals del període actual. Aquests riscos han estat tractats en el context de la nostra auditoria dels comptes anuals en el seu conjunt, i en la formació de la nostra opinió sobre aquestes, i no expressem una opinió per separat sobre aquests riscos.

Aspecte rellevant

Procediments aplicats

Transferències de la Generalitat de Catalunya (nota 10.2 de la memòria)

Mitjançant resolucions de la Secretaria d'Universitats i Recerca, la Generalitat de Catalunya finança les despeses corrents de funcionament i d'inversió de la Universitat per un import de 33.854 i 4.547 milers d'euros respectivament.

La necessitat d'establir criteris d'imputació en les activitats finançades corresponents al campus principal de la Universitat han motivat que es consideri com un aspecte rellevant d'auditoria.

Els nostres procediments d'auditoria han inclòs, entre d'altres, la comprensió de les obligacions derivades del finançament rebut, així com la verificació dels complimentes formals i materials que es deriven del mateix. Així mateix, s'ha avaluat els sistemes de control dissenyats per la Direcció als efectes de garantir que el seu destí es correspongui amb l'objecte finançat.

Adicionalment, hem contrastat, amb la confirmació de dades sol·licitada a la Generalitat de Catalunya, les operacions realitzades i registrades a l'exercici.

Ingressos de docència (nota 15.1 de la memòria)

Els ingressos de docència representen la principal font de finançament de la Fundació, els quals han estat considerats com un aspecte rellevant d'auditoria tant pel que fa a la seva adequada imputació temporal i, així com en la valoració dels mateixos en base a la normativa específica reguladora a la qual està subjecte.

Els nostres procediments d'auditoria han inclòs, entre d'altres, la comprensió i avaluació dels sistemes de control intern dissenyats per la Direcció.

D'altra banda, s'han dissenyat proves sobre l'aplicatiu de gestió acadèmica, les quals inclouen proves de detall de determinats expedients als efectes de verificar la normativa reguladora de preus, així com proves de raonabilitat global i de verificació de la integritat de les dades traspasades als sistemes comptables de la Fundació

Adicionalment, s'han aplicat procediments destinats a verificar la correcta imputació temporal dels ingressos.

Altra informació: Informe de Gestió i Compte de Resultats diferenciat entre Campus Principal i Global

L'altra informació compren exclusivament de l'Informe de Gestió i el Compte de Resultats diferenciat entre Campus Principal i Global de l'exercici 2023, en el que s'informa de les activitats realitzades per la Fundació durant l'exercici, la formulació de la qual és responsabilitat dels Patrons de la Fundació, i no forma part integrant dels comptes anuals.

La nostra opinió d'auditoria sobre els comptes anuals no cobreix l'Informe de Gestió i el Compte de Resultats diferenciat entre Campus Principal i Global. La nostra responsabilitat sobre l'Informe de Gestió i el Compte de Resultats diferenciat entre Campus Principal i Global, de conformitat amb allò que exigeix la normativa reguladora de l'activitat d'auditoria de comptes, consisteix a avaluar i informar sobre la concordança de l'Informe de Gestió i el Compte de Resultats diferenciat entre Campus Principal i Global amb els comptes anuals, a partir del coneixement de l'entitat obtingut en la realització de l'auditoria dels esmentats comptes. Si, basant-nos en el treball que hem realitzat, concloem que existeixen incorreccions materials, estem obligats a informar d'això.

Sobre la base del treball realitzat, segons allò descrit en el paràgraf anterior, la informació que conté l'Informe de Gestió i el Compte de Resultats diferenciat entre Campus Principal i Global concorda amb la dels comptes anuals de l'exercici 2023.

Responsabilitat dels Patrons en relació amb els comptes anuals

Els Patrons són responsables de formular els comptes anuals adjunts, de forma que expressin la imatge fidel del patrimoni, de la situació financera i dels resultats de la Fundació, de conformitat amb el marc normatiu d'informació financera aplicable a l'entitat a Espanya, i del control intern que considerin necessari per permetre la preparació de comptes anuals lliures d'incorrecció material, a causa de frau o error.

En la preparació dels comptes anuals, els Patrons són responsables de la valoració de la capacitat de la Fundació per continuar com a entitat en funcionament, revelant, segons correspongui, les qüestions relacionades amb l'entitat en funcionament i utilitzant el principi comptable d'entitat en funcionament excepte si els patrons tenen la intenció de liquidar l'entitat o de cessar les seves operacions, o si no existeix cap altra alternativa realista.

Responsabilitats de l'auditor en relació amb l'auditoria dels comptes anuals

Els nostres objectius són obtenir una seguretat raonable que els comptes anuals en el seu conjunt estan lliures d'incorrecció material, a causa de frau o error, i emetre un informe d'auditoria que conté la nostra opinió. Seguretat raonable és un alt grau de seguretat, però no garanteix que una auditoria realitzada de conformitat amb la normativa reguladora de l'activitat d'auditoria vigent a Espanya sempre detecti una incorrecció material quan existeixi. Les incorreccions poden tenir lloc per frau o error i es consideren materials si, individualment o de forma agregada, es pot preveure raonablement que influeixen en les decisions econòmiques que els usuaris prenen basant-se en els comptes anuals.

Com a part d'una auditoria de conformitat amb la normativa reguladora de l'activitat d'auditoria de comptes vigent a Espanya, apliquem el nostre judici professional i mantenim una actitud d'escepticisme professional durant tota l'auditoria. També:

- Identifiquem i valorem els riscos d'incorrecció material en els comptes anuals, a causa de frau o error, dissenyem i apliquem procediments d'auditoria per respondre a aquests riscos i obtenim evidència d'auditoria suficient i adequada per proporcionar una base per a la nostra opinió. El risc de no detectar una incorrecció material a causa de frau és més elevat que en el cas d'una incorrecció material a causa d'error, ja que el frau pot implicar col·lusió, falsificació, omissions deliberades, manifestacions intencionadament errònies, o l'elusió del control intern.

- Obtenim coneixement del control intern rellevant per a l'auditoria amb la finalitat de dissenyar procediments d'auditoria que siguin adequats en funció de les circumstàncies, i no amb la finalitat d'expressar una opinió sobre l'eficàcia del control intern de l'entitat.
- Avaluem si les polítiques comptables que s'apliquen són adequades i la raonabilitat de les estimacions comptables i la corresponent informació revelada pels Patrons.
- Concloem sobre si és adequada la utilització, per part dels Patrons, del principi comptable d'entitat en funcionament i, basant-nos en l'evidència d'auditoria obtinguda, concloem sobre si existeix o no una incertesa material relacionada amb fets o amb condicions que poden generar dubtes significatius sobre la capacitat de la Fundació per continuar com a entitat en funcionament. Si concloem que existeix una incertesa material, es requereix que cridem l'atenció en el nostre informe d'auditoria sobre la corresponent informació revelada en els comptes anuals o, si aquestes revelacions no són adequades, que expressem una opinió modificada. Les nostres conclusions es basen en l'evidència d'auditoria obtinguda fins a la data del nostre informe d'auditoria. No obstant això, fets o condicions futurs poden ser la causa que la Fundació deixi de ser una entitat en funcionament.
- Avaluem la presentació global, l'estructura i el contingut dels comptes anuals, inclosa la informació revelada, i si els comptes anuals representen les transaccions i els fets subjacents de manera que aconseguen expressar la imatge fidel.

Ens comuniquem amb el Patronat de l'entitat en relació amb, entre altres qüestions, l'abast i el moment de realització de l'auditoria planificats i les troballes significatives de l'auditoria, així com qualsevol deficiència significativa del control intern que identifiquem en el transcurs de l'auditoria.

Entre les qüestions que han estat objecte de comunicació al Patronat de l'entitat, determinem les que han estat de la major significativitat en l'auditoria dels comptes anuals del període actual i que són, en conseqüència, els riscos considerats més significatius.

Descrivim aquests riscos en el nostre informe d'auditoria llevat que les disposicions legals o reglamentàries prohibeixin revelar públicament la qüestió.

Barcelona, 2 de maig de 2024

Faura-Casas, Auditors Consultors, S.L.

Núm. ROAC S0206

Aquest informe es correspon amb el segell distintiu núm. 20/24/09740 emès pel Col·legi de Censors Jurats de Comptes de Catalunya.

Enric Ripoll Ros
Núm. ROAC 17892

An independent member of



**FUNDACIÓ PER A LA UNIVERSITAT
OBERTA DE CATALUNYA**

Comptes anuals, Informe de Gestió i Compte
de Resultats diferenciat entre Campus
Principal i Global
Exercici 2023



Fundació per a la Universitat Oberta de Catalunya

Comptes anuals de
l'exercici acabat el
31 de desembre de 2023,
informe de gestió

SUMARI

Fundació per a la Universitat Oberta de Catalunya

BALANÇ DE SITUACIÓ EL 31 DE DESEMBRE DE 2023	1
COMPTE DE RESULTATS EL 31 DE DESEMBRE DE 2023	3
ESTAT DE CANVIS EN EL PATRIMONI NET EL 31 DE DESEMBRE DE 2023	
A. ESTAT D'INGRESSOS I DESPESES RECONEGUTS	4
B. ESTAT TOTAL DE CANVIS DEL PATRIMONI NET	5
ESTAT DELS FLUXOS D'EFECTIU	6
MEMÒRIA DE L'EXERCICI 2023	
1. ACTIVITAT DE L'EMPRESA	7
2. BASES DE PRESENTACIÓ DELS COMPTES ANUALS	13
3. APLICACIÓ DEL RESULTAT	14
4. NORMES DE REGISTRE I VALORACIÓ	15
5. IMMOBILITZACIONS INTANGIBLES	23
6. IMMOBILITZACIONS MATERIALS	26
7. ARRENDAMENTS	30
8. INVERSIONS FINANCERES	31
9. EXISTÈNCIES	37
10. PATRIMONI NET I FONS PROPIS	38
11. PROVISIONS I CONTINGÈNCIES	44
12. DEUTES (LLARG I CURT TERMINI)	45
13. ADMINISTRACIONS PÚBLIQUES I SITUACIÓ FISCAL	49
14. MONEDA ESTRANGERA	51
15. INGRESSOS I DESPESES	52
16. OPERACIONS I SALDOS AMB PARTS VINCULADES	54
17. ALTRA INFORMACIÓ	56
18. INFORMACIÓ SOBRE EL MEDI AMBIENT	60
19. LIQUIDACIÓ DEL PRESSUPOST DE LA FUOC DE L'EXERCICI 2023	61
20. FETS POSTERiors	62
ANNEX I	63
INFORME DE GESTIÓ EL 31 DE DESEMBRE DE 2023	64

FUNDACIÓ PER A LA UNIVERSITAT OBERTA DE CATALUNYA

BALANÇ DE SITUACIÓ A 31 DE DESEMBRE DEL 2023

(Euros)

ACTIU	Notes de la Memòria	Exercici 2023	Exercici 2022
A) ACTIU NO CORRENT		72.984.338,29	68.083.778,39
I. Immobilitzat intangible	Nota 5	24.623.332,22	22.036.417,87
3. Patents, llicències, marques i similars		414,72	1.801,32
6. Aplicacions informàtiques		12.473.661,15	10.892.728,80
7. Materials didàctics		5.728.428,33	5.976.403,62
8. Drets sobre béns cedits en ús gratuïtament		6.262.478,09	5.024.362,06
9. Altre immobilitzat intangible		158.349,93	141.122,07
III. Immobilitzat material	Nota 6	34.192.153,01	34.258.979,29
2. Construccions		28.105.155,81	28.808.452,11
3. Instal·lacions tècniques		2.629.923,53	1.956.102,35
6. Mobiliari		801.474,01	1.027.556,86
7. Equips per a processaments d'informació		2.284.360,60	2.266.875,48
9. Altre immobilitzat material		371.239,06	199.992,49
V. Inversions en empreses del grup i associades a llarg termini	Nota 8.5	353.756,92	376.875,99
1. Instruments de patrimoni		3.756,92	17.539,00
2. Crèdits a entitats llarg termini		350.000,00	359.336,99
VI. Inversions financeres a llarg termini	Nota 8.1	13.815.096,14	11.411.505,24
1. Instruments de patrimoni		258,25	1.022,19
2. Crèdits a tercers		13.286.966,01	10.884.150,52
5. Altres actius financers		527.871,88	526.332,53
B) ACTIU CORRENT		31.506.601,57	33.069.226,44
II. Existències	Nota 9	78.451,07	96.363,61
1. Béns destinats a les activitats		78.451,07	96.363,61
III. Usuaris, patrocinadors i deutors de les activitats i altres comptes a cobrar	Nota 8.3	23.687.023,19	19.319.992,47
1. Usuaris i deutors per vendes i prestació de serveis		23.598.401,59	18.836.309,92
1. Alumnes		4.293.794,75	4.472.555,99
2. Deutors per subvencions		17.667.342,13	12.624.862,05
3. Deutors per prestacions de serveis		1.637.264,71	1.738.891,88
2. Deutors, entitats del grup, associades i altres parts vinculades	Nota 16.2	0,00	0,01
4. Altres deutors		76.244,97	150.722,63
5. Personal		9.801,98	5.265,00
7. Altres crèdits amb les administracions públiques	Nota 13.1	2.574,65	327.694,91
IV. Inversions en entitats del grup i associades a curt termini	Nota 16.2	0,00	0,00
5. Altres actius financers		0,00	0,00
VI. Inversions financeres a curt termini	Nota 8.2	5.071.507,81	4.312.937,72
5. Altres actius financers		5.071.507,81	4.312.937,72
VII. Periodificacions a curt termini	Nota 15.4	2.206.885,89	2.186.649,06
VIII. Efectiu i altres actius líquids equivalents		462.733,61	7.153.283,58
1. Tresoreria		462.733,61	7.153.283,58
TOTAL ACTIU		104.490.939,86	101.153.004,83

Les notes 1 a 20 descrites a la Memòria adjunta formen part integrant del balanç de situació a 31 de desembre de 2023

FUNDACIÓ PER A LA UNIVERSITAT OBERTA DE CATALUNYA

BALANÇ DE SITUACIÓ A 31 DE DESEMBRE DEL 2023

(Euros)

PASSIU	Notes de la Memòria	Exercici 2023	Exercici 2022
A) PATRIMONI NET		21.170.165,36	21.838.631,94
A.1) FONS PROPIS-	Nota 10.1	3.392.527,96	3.884.351,28
I. Fons dotacional		189.038,93	189.038,93
1. Fons dotacionals		189.038,93	189.038,93
IV. Excedents pendents aplicació activitats estatutàries		3.695.312,35	4.803.250,74
VI. Excedents de l'exercici		(491.823,32)	(1.107.938,39)
A.3) SUBVENCIONS, DONACIONS I LLEGATS REBUTS-	Nota 10.2	17.777.637,40	17.954.280,66
1. Subvencions oficials en capital		16.222.948,49	16.978.624,15
2. Donacions i llegats en capital		3.249,45	2.083,91
3. Altres subvencions, donacions i llegats		1.551.439,46	973.572,60
B) PASSIU NO CORRENT		24.518.486,55	21.660.363,59
I. Provisions a llarg termini	Nota 11	35.015,51	44.284,83
4. Altres provisions		35.015,51	44.284,83
II. Deutes a llarg termini	Nota 12.1	24.209.072,74	21.361.657,56
1. Deutes ll/t amb entitats de crèdit		9.653.367,65	10.461.385,65
3. Altres passius financers		14.555.705,09	10.900.271,91
III. Deutes amb empreses del grup i associades a llarg termini		-	-
IV. Periodificacions a llarg termini		274.398,30	254.421,20
C) PASSIU CORRENT		58.802.287,95	57.654.009,30
II. Provisions a curt termini		-	-
III. Deutes a curt termini	Nota 12.2	7.571.204,00	9.220.070,57
1. Deutes amb entitats de crèdit		2.805.630,16	4.775.828,36
3. Altres passius financers		4.765.573,84	4.444.242,21
VI. Creditors comercials i altres comptes a pagar		44.026.285,54	40.419.892,95
1. Proveïdors		23.881.613,31	23.146.319,20
2. Proveïdors, empreses del grup i associades	Nota 16.2	-	-
4. Personal		4.326.325,23	2.205.499,81
5. Passius per impost corrent		-	19.406,97
6. Altres deutes amb les administracions públiques	Nota 13.1	3.950.570,95	3.907.958,67
7. Acomptes d'usuaris		11.867.776,05	11.140.708,30
VII. Periodificacions a curt termini	Nota 15.4	7.204.798,41	8.014.045,78
TOTAL PATRIMONI NET I PASSIU		104.490.939,86	101.153.004,83

Les notes 1 a 20 descrites a la Memòria adjunta formen part integrant del balanç de situació a 31 de desembre de 2023

FUNDACIÓ PER A LA UNIVERSITAT OBERTA DE CATALUNYA
COMPTE DE RESULTATS A 31 DE DESEMBRE DEL 2023

(Euros)

	Notes de la Memòria	Exercici 2023	Exercici 2022
A) OPERACIONS CONTINUADES			
1. Ingressos per les activitats	Nota 15.1	163.235.230,15	154.433.713,46
a) Vendes		119.545.140,95	117.149.043,76
b) Prestació de serveis		1.805.642,28	1.881.283,64
d) Ingressos de promocions, patrocinadors i col·laboracions		64.676,00	59.515,31
e) Subvencions oficials a les activitats		41.548.832,56	35.204.201,62
f) Donacions i altres ingressos per a activitats		99.926,00	100.160,00
g) Altres subvencions donacions i llegats incorporats al resultat de l'exercici		171.012,36	39.509,13
2. Ajuts concedits i altres despeses		(4.740.220,29)	(4.384.171,37)
4. Treballs realitzats per l'empresa per al seu actiu		153.507,66	173.173,84
5. Aprovisionaments		(927.102,97)	(1.085.460,62)
a) Consum de béns destinats a les activitats		(1.031.916,22)	(1.214.872,87)
d) Deteriorament de béns destinats a les activitats, primeres matèries		104.813,25	129.412,25
6. Altres ingressos d'explotació		299.218,99	264.043,53
a) Ingressos per arrendaments		289.671,90	264.009,94
c) Ingressos accessoris i altres de gestió corrent		9.547,09	33,59
7. Despeses de personal	Nota 15.2	(76.185.989,37)	(70.453.466,48)
a) Sous, salaris i assimilats		(58.630.994,19)	(54.301.484,00)
b) Càrregues socials		(17.554.995,18)	(16.151.982,48)
c) Provisions		-	-
8. Altres despeses d'explotació		(78.149.967,16)	(76.224.299,24)
a) Serveis exteriors		(77.287.437,69)	(75.763.677,33)
a2) Arrendaments i canons		(356.697,15)	(591.600,96)
a3) Reparacions i conservació		(1.884.990,89)	(2.071.423,57)
a4) Serveis professionals independents		(53.174.243,54)	(51.219.767,49)
a5) Transports		-	-
a6) Primeres assegurances		(315.532,23)	(147.527,37)
a7) Serveis bancaris		(371.455,57)	(370.088,95)
a8) Publicitat, propaganda i relacions públiques		(7.047.340,07)	(7.433.233,09)
a9) Subministraments		(918.351,23)	(606.053,61)
a10) Altres serveis		(13.218.827,01)	(13.323.982,29)
b) Tributs		(2.220,61)	(59.500,89)
c) Pèrdues, deteriorament i variació de provisions per operacions de les activitats		(860.308,86)	(401.121,02)
d) Altres despeses de gestió corrent		-	-
9. Amortització de l'immobilitzat	Nota 5 i 6	(11.785.384,66)	(9.763.168,45)
a) Amortització de l'immobilitzat		(11.785.384,66)	(9.763.168,45)
10. Subvencions, donacions i llegats traspassats al resultat	Nota 10.2	7.774.328,90	6.501.577,97
12. Deteriorament i resultat per alienacions de l'immobilitzat		-	-
a) Deterioraments i pèrdues alienacions de l'immobilitzat		-	-
13. Altres resultats	Nota 15.5	245.416,50	288.214,60
A.1) RESULTAT D'EXPLORACIÓ		(80.962,25)	(249.842,76)
14. Ingressos financers	Nota 15.3	70.623,71	33.723,11
a) De participacions en instruments de patrimoni		-	21.168,11
b) De valors negociables i altres instruments financers		70.623,71	12.555,00
15. Despeses financeres	Nota 15.3	(584.165,99)	(305.871,11)
b) Per deutes amb tercers		(584.165,99)	(305.871,11)
16. Variació del valor raonable en instruments financers	Nota 8.1	156.989,78	(487.425,47)
a) Cartera de negociació i altres		156.989,78	(487.425,47)
17. Diferències de canvi	Nota 14	(39.762,55)	(16.200,80)
18. Deteriorament i resultat per alienacions d'instruments		(14.546,02)	(62.914,39)
a) Deteriorament i pèrdues		(14.546,02)	(62.914,39)
A.2) RESULTAT FINANCER		(410.861,07)	(838.688,66)
A.3) RESULTAT ABANS D'IMPOSTOS		(491.823,32)	(1.088.531,42)
Impostos sobre beneficis		-	(19.406,97)
A.4) RESULTAT DE L'EXERCICI PROCEDENT D'OPERACIONS		(491.823,32)	(1.107.938,39)
A.5) RESULTAT DE L'EXERCICI		(491.823,32)	(1.107.938,39)

Les notes 1 a 20 descrites a la Memòria adjunta formen part integrant del compte de pèrdues i guanys corresponent a l'exercici 2023

FUNDACIÓ PER A LA UNIVERSITAT OBERTA DE CATALUNYA

ESTAT DE CANVI EN EL PATRIMONI NET DE L'EXERCICI 2023

A) ESTAT D'INGRESSOS I DESPESES RECONEGUTS

(Euros)

	Notes de la Memòria	Exercici 2023	Exercici 2022
A) Resultat del compte de resultats		(491.823,32)	(1.107.938,39)
III. Subvencions, donacions i llegats rebuts		49.317.737,71	40.662.298,90
1. Finançament públic d'inversions		7.017.292,47	5.443.634,11
1.1. Subvencions CP inversions Generalitat		4.547.265,00	4.547.265,00
1.3. Subvencions altres Generalitat (No CP)		3.762,10	837.103,95
1.4. Subvencions entitats dependents Generalitat (incloses AP)		3.054,61	8.190,06
1.5. Subvencions altres Ministeri		19.447,31	23.796,23
1.6. Subvencions UE		2.456,45	-
1.7. Subvencions altres del sector públic		2.441.307,00	27.278,87
1.9. Cessió d'ús		-	-
2. Finançament privat d'inversions		2.526,31	-
3. Subvencions d'explotació		42.150.854,17	35.137.665,34
3.1. Subvencions CP despeses Generalitat		33.854.115,57	29.003.330,43
3.2. Subvencions CP despeses Ministeri		-	-
3.3. Subvencions altres Generalitat (No CP)		3.152.852,79	2.373.595,98
3.4. Subvencions entitats dependents Generalitat (incloses AP)		1.102.121,27	826.902,68
3.5. Subvencions altres Ministeri		1.556.351,44	1.160.145,28
3.6. Subvencions UE		1.640.784,22	1.362.030,24
3.7. Subvencions altres del sector públic		844.628,88	411.660,73
4. Subvencions d'explotació privades		147.064,76	80.999,45
IV. Per guanys i pèrdues actuàries i altres ajustaments		-	-
V. Efecte impositiu		-	-
VI. Actius no corrents i passius vinculats, mantinguts per a la venda		-	-
B) Total ingressos i despeses imputats directament en el PN (I+II+III+IV+V+VI)		49.317.737,71	40.662.298,90
Transferències al compte de resultats			
IX. Subvencions, donacions i llegats rebuts		(49.494.380,97)	(41.762.847,54)
1. Finançament públic d'inversions		(7.772.968,13)	(6.499.442,39)
1.1. Subvencions CP inversions Generalitat		(4.807.711,98)	(4.744.241,34)
1.2. Subvencions CP inversions Ministeri		(480,92)	(68,72)
1.3. Subvencions altres Generalitat (No CP)		(176.981,34)	(163.564,40)
1.4. Subvencions entitats dependents Generalitat (incloses AP)		(5.990,30)	(4.069,36)
1.5. Subvencions altres Ministeri		(21.234,01)	(60.463,19)
1.6. Subvencions UE		(6.811,44)	(8.698,00)
1.7. Subvencions altres del sector públic		(353.004,49)	(202.113,15)
1.9. Cessió d'ús		(2.342.452,89)	(1.284.341,32)
1.10. Subvencions CP Romanent anys anteriors		(58.300,76)	(31.882,91)
2. Finançament privat d'inversions		(1.360,77)	(2.135,58)
3. Subvencions d'explotació públiques		(41.549.039,71)	(35.226.325,44)
3.1. Subvencions CP despeses Generalitat		(33.854.115,57)	(29.003.330,43)
3.3. Subvencions altres Generalitat (No CP)		(3.035.809,04)	(2.311.522,19)
3.4. Subvencions entitats dependents Generalitat (incloses AP)		(1.011.986,58)	(833.666,62)
3.5. Subvencions altres Ministeri		(1.555.224,74)	(1.154.232,56)
3.6. Subvencions UE		(1.407.212,97)	(1.466.659,94)
3.7. Subvencions altres del sector públic		(684.483,66)	(453.343,55)
3.8. Subvencions despeses PROFIT		(207,15)	(3.570,15)
4. Subvencions d'explotació privades		(171.012,36)	(34.944,13)
X. Efecte impositiu		-	-
XI. Actius no corrents i passius vinculats, mantinguts per a la venda		-	-
C) Total transferències al compte de resultats (VII+VIII+IX+X+XI)		(49.494.380,97)	(41.762.847,54)
EFECTE EN EL PATRIMONI NET (B+C)		(176.643,26)	(1.100.548,64)
TOTAL D'INGRESSOS I DESPESES RECONEGUTS (A+B+C)		(668.466,58)	(2.208.487,03)

Les notes 1 a 20 descrites a la Memòria adjunta formen part integrant de l'estat d'ingressos i despeses reconeguts corresponent a l'exercici 2023

FUNDACIÓ PER A LA UNIVERSITAT OBERTA DE CATALUNYA

ESTAT DE CANVIS EN EL PATRIMONI NET DE L'EXERCICI 2023

B) ESTAT TOTAL DE CANVIS EN EL PATRIMONI NET

(Euros)

	Notes de la Memòria	Fons Dotacionals	Excedent de l'exercici	Excedents pendents d'aplicació en activitats estatutàries	Subvencions, donacions i llegats *	TOTAL
SALDO FINAL TANCAMENT DE L'EXERCICI 2021		189.038,93	(863.433,08)	5.666.683,82	19.054.829,30	24.047.118,97
Canvis en polítiques comptables (*)		-	-		-	-
SALDO AJUSTAT A L'INICI DE L'EXERCICI 2022	Nota 10	189.038,93	(863.433,08)	5.666.683,82	19.054.829,30	24.047.118,97
Total ingressos i despeses reconeguts		-	(1.107.938,39)	-	(1.100.548,78)	(2.208.487,03)
Altres variacions del patrimoni net		-	863.433,08	(863.433,08)	-	-
SALDO FINAL DE L'EXERCICI 2022	Nota 10	189.038,93	(1.107.938,39)	4.803.250,74	17.954.280,66	21.838.631,94
SALDO AJUSTAT A L'INICI DE L'EXERCICI 2023		189.038,93	(1.107.938,39)	4.803.250,74	17.954.280,66	21.838.631,94
Total ingressos i despeses reconeguts		-	(491.823,32)	-	(176.643,26)	(668.466,58)
Altres variacions del patrimoni net		-	1.107.938,39	(1.107.938,39)	-	-
SALDO FINAL DE L'EXERCICI 2023	Nota 10	189.038,93	(491.823,32)	3.695.312,35	17.777.637,40	21.170.165,36

Les notes 1 a 20 descrites a la Memòria adjunta formen part integrant de l'estat total de canvis en el patrimoni net corresponent a l'exercici 2023

FUNDACIÓ PER A LA UNIVERSITAT OBERTA DE CATALUNYA
ESTAT DELS FLUXOS D'EFECTIU DE L'EXERCICI 2023

ESTAT DE FLUXES D'EFECTIU	Notes de la Memòria	Exercici 2023	Exercici 2022
A. FLUXOS D'EFECTIU DE LES ACTIVITATS D'EXPLOTACIÓ			
1. Resultat de l'exercici abans d'impostos		-491.823,32	-1.088.531,42
2. Ajustaments del resultat		4.979.013,99	4.187.267,19
a) Amortització de l'immobilitzat (+)	Nota 5 i 6	11.785.384,66	9.763.168,45
b) Correccions valoratives per deteriorament (+/-)		851.652,02	455.776,88
c) Variació de provisions (+/-)	Nota 11.1	-1.480,00	-
d) Subvencions traspasades (-)	Nota 10.2	-7.774.328,90	-6.501.577,97
e) Resultats per baixes i alienacions de l'immobilitzat (+/-)		-	-
g) Ingressos financers (-)	Nota 15.3	-70.581,33	-3.570,15
h) Despeses financeres (+)	Nota 15.3	590.350,61	305.871,11
i) Diferències de canvi (+/-)		589,51	-3.362,59
j) Variacions de valor raonable en instruments financers (+/-)		-163.174,40	487.425,47
k) Altres ingressos i despeses (+/-)		-239.398,18	-316.464,01
3. Canvis en el capital corrent		-844.806,82	-3.134.970,21
a) Existències (+/-)	Nota 9	27.851,34	5.285,48
b) Deutors i altres comptes a cobrar (+/-)		751.845,32	5.963.648,34
c) Altres actius corrents (+/-)		121.456,05	-674.899,35
d) Creditors i altres comptes a pagar (+/-)		1.322.187,47	-4.738.471,15
e) Altres passius corrents (+/-)		1.568.950,63	-3.690.533,53
4. Altres fluxos d'efectiu de les activitats d'explotació		-513.584,66	-302.300,96
a.1) Pagament d'interessos (-)		-583.958,84	-302.300,96
c.1) Cobraments d'interessos (+)		70.374,18	-
5. Fluxos d'efectiu de les activitats d'explotació (+/-1+/-2+/-3+/-4)		3.128.799,19	-338.535,40
B. FLUXOS D'EFECTIU DE LES ACTIVITATS D'INVERSIÓ			
6. Pagaments per inversions (-)		14.171.112,76	10.435.681,49
b) Immobilitzat intangible		-8.009.651,79	-7.256.699,11
c) Immobilitzat material		-2.898.751,13	-2.797.503,16
f) Altres actius financers		-3.262.709,84	-48.145,92
g) Actius no corrents mantinguts per a la venda		-	-333.333,30
7. Cobraments per desinversions (+)		2.668.833,11	1.711.349,57
b) Entitats del grup i associades - instruments de patrimoni	Nota 8.2	9.336,99	4.480,39
g) Altres actius financers	Nota 8.2	150.427,12	385.413,37
h) Actius no corrents mantinguts per a la venda		2.509.069,00	1.321.455,81
8. Fluxos d'efectiu de les activitats d'inversió (7-6)		-11.502.279,65	-8.724.331,92
C. FLUXOS D'EFECTIU DE LES ACTIVITATS DE FINANÇAMENT			
9. Cobraments i pagaments per instruments de patrimoni		4.599.173,31	4.585.868,63
b) Subvencions, donacions i llegats rebuts (+)		4.599.173,31	4.585.868,63
10. Cobraments i pagaments per instruments de passiu financer		-2.916.242,82	958.834,85
a) Emissió		36.498,08	4.751.342,87
1. Deutes amb entitats de crèdit (+)	Nota 12.3		1.957.148,50
3. Altres deutes (+)		36.498,08	2.794.194,37
b) Devolució i amortització de		-2.952.740,90	-3.792.508,02
1. Deutes amb entitats de crèdit (+)	Nota 12.3	-2.778.216,20	-908.782,16
2. Deutes amb entitats del grup i associades (-)		0	0
3. Altres deutes (-)		-174.524,70	-2.883.725,86
11. Fluxos d'efectiu de les activitats de finançament (+/-9+/-10)		1.682.930,49	5.544.703,48
D. EFECTE DE LES VARIACIONS DEL TIPUS DE CANVI			
E. AUGMENT/DISMINUCIÓ NETA DE L'EFECTIU O EQUIVALENTS (+/-5+/-8+/-11+/-D)			
		-6.690.549,97	-3.518.163,84
Efectiu o equivalents al començament de l'exercici		7.153.283,58	10.671.447,42
Efectiu o equivalents al final de l'exercici		462.733,61	7.153.283,58

Fundació per a la Universitat Oberta de Catalunya

Memòria de
l'exercici anual acabat el
31 de desembre de 2022

1. Activitat de l'empresa

La Fundació per a la Universitat Oberta de Catalunya, d'ara endavant FUOC, amb domicili social a Barcelona, Rambla del Poblenou, núm. 154-156, es va constituir davant de notari el dia 6 d'octubre de l'any 1994.

L'objecte fundacional de la FUOC és el següent:

- Promoure la creació i el reconeixement d'una universitat de formulació jurídica de dret privat amb la finalitat d'oferir ensenyaments universitaris no presencials per facilitar l'accés a l'ensenyament universitari a totes les persones que, per raons personals, laborals, econòmiques o de qualsevol altre tipus, volen cursar ensenyaments no presencials.
- Promoure activitats de cooperació internacional amb l'objectiu d'afavorir el progrés social, cultural, econòmic, científic i tècnic dels països en vies de desenvolupament mitjançant diverses activitats, especialment les relacionades amb l'ensenyament no presencial com a eina de promoció social, solidaritat i foment de la pau. Tanmateix, la FUOC pot ampliar les activitats a qualsevol altra finalitat d'interès per al desenvolupament de la pau, la solidaritat i la cooperació internacional.
- La FUOC també dedica atenció preferent a facilitar la implantació de les noves tecnologies de la informació i la comunicació i a impulsar l'adaptació a la societat de la informació i el coneixement, per la qual cosa pot dur a terme serveis de recerca, de consultoria, informàtics, de documentació i informació relacionats amb les tecnologies de la informació i la comunicació.

Els Estatuts actuals incorporen, en el capítol VII del Títol II, l'obligació per part del Patronat d'elaborar un informe sobre les situacions de conflictes d'interès que s'hagin pogut produir i les mesures que es van adoptar per assegurar l'objectivitat de les decisions o dels acords presos que s'inclou en l'informe de gestió.

La FUOC és la capçalera d'un grup d'empreses que diposita els comptes anuals individuals a la Direcció General de Dret i Entitats Jurídiques (Protectorat) del Departament de Justícia de la Generalitat de Catalunya. La Fundació no presenta comptes anuals consolidats en l'exercici 2023 tot aconseguint-se la dispensa per significativitat. Veure nota 17.6.

El pressupost de la FUOC va estar inclòs dins els pressupostos de la Generalitat des de l'exercici 2008 fins a l'exercici 2012.

El 2 d'agost de 2008 va entrar en vigor la Llei 4/2008, de 24 d'abril, del llibre tercer del Codi civil de Catalunya, relatiu a les persones jurídiques. El llibre tercer refon, sistematitza i harmonitza la legislació catalana d'associacions i fundacions fins ara continguda en les lleis 7/1997 i 5/2001, respectivament. El 28 de novembre de 2013 es va escripturar l'adaptació dels estatuts de les fundacions a la nova legislació.

El Patronat de la FUOC va acordar, en data 20 de desembre de 2012, la modificació dels Estatuts de la Fundació per a la Universitat Oberta de Catalunya per tal d'adaptar-los a les disposicions del llibre tercer del Codi civil de Catalunya relatiu a les persones jurídiques.

En data 20 de febrer de 2014, el Patronat va acordar l'adaptació dels Estatuts de la Fundació a allò que disposa la llei 2/2014 del 27 de gener de mesures fiscals, administratives, financeres i del sector públic, a l'article 144, de modificació de la Llei 3/1995 del 6 d'abril de reconeixement de la UOC. Per aquesta llei, atès que el Patronat és format majoritàriament per patrons privats, la Universitat es pot considerar una fundació que no forma part del sector públic i, per tant, no inclosa en els pressupostos de la Generalitat. Actualment els Estatuts tenen l'aprovació definitiva del Govern de la Generalitat i han estat elevats a públics i inscrits al Registre de Fundacions de la Direcció General de Dret i Entitats Jurídiques (Protectorat) del Departament de Justícia de la Generalitat de Catalunya per a la seva aprovació.

Així, doncs, la modificació dels Estatuts inclou canvis en la composició del Patronat, el qual està format pels membres següents:

- Tres patrons: un representant de la Federació Catalana de Caixes d'Estalvi o l'entitat que la succeeixi, un representant de la Cambra de Comerç, Indústria i Navegació de Barcelona i un representant de l'Institut d'Estudis Catalans.
- Tres patrons designats entre persones físiques o jurídiques, de rellevància en els àmbits social, cultural, científic o professional, que no pertanyin al sector públic. La designació la farà una comissió formada per la Federació Catalana de Caixes d'Estalvi o l'entitat que la succeeixi, un representant de la Cambra de Comerç, Indústria i Navegació de Barcelona i un representant de l'Institut d'Estudis Catalans. La comissió, havent escoltat prèviament el rector, ha de designar els tres patrons per unanimitat i n'ha de garantir la independència respecte dels membres de la comissió que els designa.
- Cinc patrons designats pel Govern de la Generalitat.

El president del Patronat és escollit per majoria entre els patrons. La Secretaria del Patronat l'ocupa el secretari general de la Universitat Oberta de Catalunya.

El Patronat de la FUOC va acordar, en data 14 de desembre de 2018, la proposta de modificació dels articles 9, 16, 17, 23 i 32 dels Estatuts de la Fundació per a la Universitat Oberta de Catalunya, l'aprovació del text refós dels Estatuts resultant d'aquesta modificació, així com la modificació dels arts. 16, 22 i 33 de les Normes d'Organització i Funcionament de la Universitat per tal d'adaptar-les a les modificacions esmentades.

La modificació dels art. 9, 16, 17 i 32 referits, queda sotmesa a la condició suspensiva de la posterior ratificació per part del Govern de la Generalitat de Catalunya, de conformitat amb el que estableix l'Acord de Govern de 10 de juliol de 2012, pel qual s'aproven criteris per a la creació, la modificació i la supressió d'entitats en què participa la Generalitat.

La modificació dels Estatuts de la UOC té bàsicament com objectius a) una ampliació de la composició del Patronat en quatre nous membres (que passaran d'11 a 15), en la designació dels quals hi han de participar el Consell d'Universitat i el col·lectiu Alumni per garantir la seva participació en la governança de la Institució i b) una modificació de la durada del càrrec de rector o rectora, en el sentit de fer possible que el Patronat, en cas que ho consideri necessari per a garantir l'assoliment dels objectius de la Fundació o un traspàs correcte de funcions, pugui acordar una renovació del càrrec per a un únic període màxim de tres anys.

Així mateix, en data 12 de desembre de 2023, el Patronat de la FUOC va acordar el trasllat de domicili de la FUOC a Rambla del Poblenou 154-156, 08018 Barcelona, amb la consegüent modificació de l'article 4 dels Estatuts. L'acord va elevar-se a públic mitjançant escriptura notarial de 19 de desembre de 2023, atorgada pel notari el Sr. Francisco Armas Omedes, amb número de protocol 2.187. En data 5 de febrer de 2024, l'esmentat acord es va inscriure en el Registre de Fundacions de la Generalitat de Catalunya.

Personal docent

El personal docent de la UOC des de la seva constitució i de conformitat amb l'establert en la Llei 3/1995, de 6 d'abril, de reconeixement de la Universitat Oberta de Catalunya, està format per professorat propi i per personal docent col·laborador, per al qual s'estableixen els convenis corresponents i acords específics de col·laboració. Aquesta pràctica va ser avalada per una sentència judicial a l'exercici 2001 i per la disposició addicional vintena novena de la derogada Llei orgànica 6/2001, de 21 de desembre, d' Universitats (LOU), i ha estat reforçada per la disposició addicional novena de la nova Llei orgànica 2/2023, de 22 de març, del Sistema Universitari (LOSU). La LOSU incorpora explícitament que les funcions de tutoria de les universitats no presencials poden comptar amb col·laboradors, els quals efectuen les seves activitats amb externalitat i han de tenir una dedicació professional principal aliena a la Universitat. Addicionalment, com que la UOC és una universitat no presencial que opera amb preus públics, la citada llei també indica que podrà acollir-se a la modalitat de contractació laboral pròpia del personal associat que estableix la LOU. Així mateix, aquesta norma també indica que els professors d'universitats públiques poden realitzar funcions de tutoria en les universitats no presencials i que operen amb preus públics.

Durant l'any 2022 es van desplegar dues noves figures docents per complementar les actuals de professor col·laborador i de tutor. Les noves figures docents que es van incorporar a l'equip propi amb relació laboral van ser la de professor associat i la de tutor d'inici. Pel que fa a la figura de professor associat, el seu desplegament va quedar finalment aturat perquè calia analitzar si els requisits que la nova LOSU tenia previst per aquesta figura, eren viables amb el model educatiu de la UOC.

Ajuts concedits

La FUOC concedeix ajuts als seus estudiants. Podem destacar dos grans conceptes:

Descomptes per família nombrosa: En el decret de preus s'especifica que s'aplicarà la normativa vigent, la Llei 40/2003, de 18 de novembre, en què es detalla que aquests descomptes afecten totes les taxes públiques; per tant, també afecten l'emissió de títols, certificats, AEP, proves d'accés a la universitat, etcètera.

Hi ha dues categories de descomptes:

- Categoria general: 50% de descompte en la matrícula (import dels crèdits matriculats i taxa de gestió de l'expedient acadèmic).
- Categoria especial: 100% de descompte en la matrícula (import dels crèdits matriculats i taxa de gestió de l'expedient acadèmic).

Beques Equitat: En el Decret de preus (article 4) s'especifica que la Generalitat de Catalunya, les universitats públiques i la Universitat Oberta de Catalunya, per tal de garantir el principi d'equitat, mitjançant l'Agència de Gestió d'Ajuts Universitaris i de Recerca (AGAUR), convocaran beques Equitat. Les beques Equitat s'adreçaran als estudiants d'aquestes universitats, de manera que, tenint en compte el nivell de renda familiar, l'aportació de l'estudiant resulti minorada en el percentatge que la convocatòria estableixi.

Altres ajuts: La FUOC comptabilitza com ajuts la part no liquidable de les exempcions (liquidades per la Generalitat) i de les beques generals del Ministeri d'Educació (liquidades per AGAUR). En el cas de les exempcions corresponen bàsicament a recàrrecs aplicats a repetidors o titulats que no estan subvencionats i en el de les beques per la diferència entre el preu marcat pel Decret de preus i la tarifa liquidada pel Ministeri.

L'impacte de tots els ajuts sobre el compte de pèrdues i guanys de l'exercici 2023 va comportar una despesa de 4.740.220,29 euros (4.384.171,37 euros en l'exercici 2022).

Convenis subscrits amb altres entitats

El detall dels principals convenis de col·laboració amb impacte econòmic a l'exercici 2023 subscrits per la FUOC és el següent. En els quadres següents es detallen els convenis que tenen un efecte econòmic superior a 50.000 euros.

Convenis que representen una despesa superior a 50.000 euros

Nom de l'entitat	Núm. Plantillari	Descripció del document	Data del conveni	Data de finalització	Import
Universitat de Barcelona – UB	Núm. 1	L'objecte d'aquesta addenda és establir les condicions de col·laboració entre les dues universitats per a l'assignació temporal de professorat i/o personal tècnic de la UB a la UOC per a desenvolupar tasques de consultoria i tutoria (assessorament i col·laboració en la docència) en les assignatures i/o els plans d'estudis de l'oferta formativa de la UOC	1/09/2022	2n semestre curs 2022-2023	529.662,73
Universitat de Girona - UdG	Núm. 50	L'objecte d'aquesta addenda és establir les condicions de col·laboració entre les dues universitats per a l'assignació temporal de professorat i/o personal tècnic de la UdG a la UOC per a desenvolupar tasques de consultoria i tutoria (assessorament i col·laboració en la docència) en les assignatures i/o els plans d'estudis de l'oferta formativa de la UOC	1/09/2022	2n semestre curs 2022-2023	171.911,86
Universitat de Lleida - UdL	Núm. 51	L'objecte d'aquesta addenda és establir les condicions de col·laboració entre les dues universitats per a l'assignació temporal de professorat i/o personal tècnic de la UdL a la UOC per a desenvolupar tasques de consultoria i tutoria (assessorament i col·laboració en la docència) en les assignatures i/o els plans d'estudis de l'oferta formativa de la UOC	1/09/2022	2n semestre curs 2022-2023	189.769,32
Universitat Jaume I	Núm. 77	L'objecte d'aquesta addenda és establir les condicions de col·laboració entre les dues universitats per a l'assignació temporal de professorat i/o personal tècnic de la UJI a la UOC per a desenvolupar tasques de consultoria i tutoria (assessorament i col·laboració en la docència) en les assignatures i/o els plans d'estudis de l'oferta formativa de la UOC	1/09/2022	2n semestre curs 2022-2023	71.781,57
Universitat Politècnica de Catalunya	Núm. 54	L'objecte d'aquesta addenda és establir les condicions de col·laboració entre les dues universitats per a l'assignació temporal de professorat i/o personal tècnic de la UPC a la UOC per a desenvolupar tasques de consultoria i tutoria (assessorament i col·laboració en la docència) en les assignatures i/o els plans d'estudis de l'oferta formativa de la UOC	1/09/2022	2n semestre curs 2022-2023	246.305,34
Universitat Pompeu Fabra - UPF	Núm. 4	L'objecte d'aquesta addenda és establir les condicions de col·laboració entre les dues universitats per a l'assignació temporal de professorat i/o personal tècnic de la UPF a la UOC per a desenvolupar tasques de consultoria i tutoria (assessorament i col·laboració en la docència) en les assignatures i/o els plans d'estudis de l'oferta formativa de la UOC	1/09/2022	2n semestre curs 2022-2023	98.915,89

Nom de l'entitat	Núm. Plantillari	Descripció del document	Data del conveni	Data de finalització	Import
Universitat Rovira i Virgili - URV	Núm. 1	L'objecte d'aquesta addenda és establir les condicions de col·laboració entre les dues universitats per a l'assignació temporal de professorat i/o personal tècnic de la URV a la UOC per a desenvolupar tasques de consultoria i tutoria (assessorament i col·laboració en la docència) en les assignatures i/o els plans d'estudis de l'oferta formativa de la UOC	1/09/2022	2n semestre curs 2022-2023	434.845,24
Universitat de València, Estudi General	Núm. 40	L'objecte de la present addenda és establir l'assignació temporal de professorat o personal tècnic de la UV a la UOC per realitzar tasques d'atenció docent en les assignatures i els plans d'estudis de l'oferta formativa de la UOC.	1/09/2022	2n semestre curs 2022-2023	208.898,85
Universitat Autònoma de Barcelona	Núm. 61	L'objecte d'aquesta addenda és establir les condicions de col·laboració entre les dues universitats per a l'assignació temporal de professorat i/o personal tècnic de la UAB a la UOC per a desenvolupar tasques de consultoria i tutoria (assessorament i col·laboració en la docència) en les assignatures i/o els plans d'estudis de l'oferta formativa de la UOC.	1/09/2022	2n semestre curs 2022-2023	303.237,46
Universitat de les Illes Balears - UIB	Núm. 51	L'objecte d'aquesta addenda és establir les condicions de col·laboració entre ambdues universitats per a l'assignació temporal de professorat i/o personal tècnic de la UIB a la UOC per desenvolupar tasques de consultoria i tutoria (assessorament i col·laboració en la docència) de les assignatures i/o plans d'estudis de l'oferta formativa de la UOC.	1/09/2022	2n semestre curs 2022-2023	148.568,25
Universitat de Barcelona - UB	Núm. 2	L'objecte d'aquesta addenda és establir les condicions de col·laboració entre les dues universitats per a l'assignació temporal de professorat i/o personal tècnic de la UB a la UOC per a desenvolupar tasques de consultoria i tutoria (assessorament i col·laboració en la docència) en les assignatures i/o plans d'estudis de l'oferta formativa de la UOC	1/09/2023	1r semestre curs 2023-2024	173.921,97
Universitat de Girona - UdG	Núm. 51	L'objecte d'aquesta addenda és establir les condicions de col·laboració entre les dues universitats per a l'assignació temporal de professorat i/o personal tècnic de la UdG a la UOC per a desenvolupar tasques de consultoria i tutoria (assessorament i col·laboració en la docència) en les assignatures i/o els plans d'estudis de l'oferta formativa de la UOC	1/09/2023	1r semestre curs 2023-2024	59.740,32
Universitat de Lleida - UdL	Núm. 52	L'objecte d'aquesta addenda és establir les condicions de col·laboració entre les dues universitats per a l'assignació temporal de professorat i/o personal tècnic de la UdL a la UOC per a desenvolupar tasques de consultoria i tutoria (assessorament i col·laboració en la docència) en les assignatures i/o els plans d'estudis de l'oferta formativa de la UOC	1/09/2023	1r semestre curs 2023-2024	67.230,38

Nom de l'entitat	Núm. Plantillari	Descripció del document	Data del conveni	Data de finalització	Import
Universitat Politècnica de Catalunya	Núm. 55	L'objecte d'aquesta addenda és establir les condicions de col·laboració entre les dues universitats per a l'assignació temporal de professorat i/o personal tècnic de la UPC a la UOC per a desenvolupar tasques de consultoria i tutoria (assessorament i col·laboració en la docència) en les assignatures i/o els plans d'estudis de l'oferta formativa de la UOC	1/09/2023	1r semestre curs 2023-2024	87.569,01
Universitat Rovira i Virgili - URV	Núm. 2	L'objecte d'aquesta addenda és establir les condicions de col·laboració entre les dues universitats per a l'assignació temporal de professorat i/o personal tècnic de la URV a la UOC per a desenvolupar tasques de consultoria i tutoria (assessorament i col·laboració en la docència) en les assignatures i/o els plans d'estudis de l'oferta formativa de la UOC	1/09/2023	1r semestre curs 2023-2024	138.498,30
Universitat de València, Estudi General	Núm. 41	L'objecte de la present addenda és establir l'assignació temporal de professorat o personal tècnic de la UV a la UOC per realitzar tasques d'atenció docent en les assignatures i els plans d'estudis de l'oferta formativa de la UOC.	1/09/2023	1r semestre curs 2023-2024	77.566,88
Universitat Autònoma de Barcelona	Núm. 62	L'objecte d'aquesta addenda és establir les condicions de col·laboració entre les dues universitats per a l'assignació temporal de professorat i/o personal tècnic de la UAB a la UOC per a desenvolupar tasques de consultoria i tutoria (assessorament i col·laboració en la docència) en les assignatures i/o els plans d'estudis de l'oferta formativa de la UOC.	1/09/2023	1r semestre curs 2023-2024	78.538,50

2. Bases de presentació dels comptes anuals

2.1. Imatge fidel i marc normatiu d'informació financera aplicable a la Fundació

Els comptes anuals adjunts de l'exercici 2023 s'han preparat partint dels registres comptables de la Fundació i s'hi han aplicat les disposicions legals vigents en matèria comptable a fi de mostrar la imatge fidel del patrimoni, de la situació financera i dels resultats i fluxos de tresoreria de la Fundació.

Els comptes anuals han estat formulats pels patrons d'acord amb el marc normatiu d'informació financera aplicable a la Fundació, que és l'establert en els documents següents:

- La Llei 4/2008, de 24 d'abril, del llibre tercer del Codi civil de Catalunya, relatiu a les persones jurídiques.
- La Llei 5/2001, de 2 de maig, de fundacions.
- El Decret 259/2008, de 23 de desembre, pel qual s'aprova el Pla de comptabilitat de les fundacions i de les associacions subjectes a la legislació de la Generalitat de Catalunya.
- El Decret 125/2010, de 14 de setembre, de modificació del Pla de comptabilitat de les fundacions i les associacions subjectes a la legislació de la Generalitat de Catalunya, aprovat pel Decret 259/2008, de 23 de desembre.
- Supletòriament, també s'han pres com a referència les normes descrites en el Reial decret 776/1998, de 30 d'abril, de les entitats sense ànim de lucre, en tot allò que no hagi derogat el Reial decret 1514/07, de 16 de novembre, pel qual s'aprova el Pla general de comptabilitat.
- Els comptes anuals adjunts s'han preparat atenent al principi de gestió continuada i aplicant-hi les disposicions legals en matèria comptable, amb la finalitat de presentar la imatge fidel del patrimoni, de la situació financera i dels resultats de l'empresa, la realitat dels fluxos de la tresoreria i la liquidació del pressupost.

2.2. Principis comptables no obligatoris aplicats

No s'han aplicat principis comptables no obligatoris. Addicionalment, els patrons han formulat els comptes anuals considerant la totalitat dels principis i normes comptables d'aplicació obligatòria que hi tenen un efecte significatiu. No hi ha cap principi comptable que, essent obligatori, s'hagi deixat d'aplicar.

2.3. Aspectes crítics de la valoració i l'estimació de la incertesa

En l'elaboració dels comptes anuals adjunts s'han utilitzat estimacions fetes per la direcció de la FUOC per valorar alguns dels actius, passius, ingressos, despeses i compromisos que hi figuren registrats. Les principals estimacions aplicades als comptes anuals han estat les següents:

- La vida útil dels actius intangibles i materials (vegeu les notes 4.1 i 4.2)
- El valor actual i la recuperabilitat d'actius intangibles i materials (vegeu les nota 4.2)
- La valoració del deteriorament de les inversions en empreses del grup (vegeu la nota 4.4.1)
- L'avaluació de possibles pèrdues per deteriorament de crèdits (vegeu la nota 4.4.1)

- La valoració dels serveis pendents de facturació (vegeu la nota 4.8)
- La valoració dels imports de les provisions i contingències (vegeu la nota 4.9)

Malgrat que les estimacions s'han fet basades en la millor informació disponible en tancar l'exercici 2023, és possible que esdeveniments futurs obliguin a modificar-les (a l'alça o a la baixa) en els pròxims exercicis, la qual cosa es faria, si escau, de manera prospectiva.

2.4. Comparació de la informació

La informació que inclou la memòria, referida a l'exercici anual acabat el 31 de desembre de 2023, es presenta, a efectes comparatius, amb la informació de l'exercici anual acabat el 31 de desembre de 2022.

2.5. Agrupació de partides

Determinades partides del balanç, del compte de pèrdues i guanys i de l'estat de canvis en el patrimoni net es presenten de forma agrupada per facilitar-ne la comprensió, tot i que, fins on ha estat rellevant, s'ha inclòs la informació desagregada en les notes corresponents de la memòria.

2.6. Canvis en criteris i estimacions comptables

Durant l'exercici 2023 no s'han aplicat canvis de criteris comptables significatius respecte als aplicats en l'exercici 2022.

2.7. Correcció d'errors

En aquest exercici no s'ha fet cap correcció d'errors d'exercicis anteriors imputats directament al patrimoni net.

2.8. Fons de maniobra

El balanç de situació de la Fundació presenta, de manera recurrent, un fons de maniobra negatiu. Sense tenir en compte les periodificacions, el fons de maniobra ha estat negatiu per un import de **-20.084 milers** d'euros el 2023 (fons de maniobra negatiu sense tenir en compte les periodificacions de -18.757 milers d'euros el 2022).

En general, en el cicle de maduració de la FUOC es produeix el cobrament del client (matrícula de l'estudiant) abans de començar amb la prestació del servei, això conjuntament amb el període mig de pagament a proveïdors, permet funcionar amb un fons de maniobra negatiu sense generar problemes de liquiditat

Partint del pressupost corresponent a l'any 2024 aprovat pel Patronat el passat dia 11 de desembre de 2023 es va fer un pressupost de tresoreria que contempla els ingressos de la transferència a favor de la Fundació Universitat Oberta de Catalunya per al finançament de les despeses de funcionament i d'inversió. Aquest pressupost no presenta tensions de tresoreria.

3. Aplicació del resultat

El Patronat proposa distribuir el resultat negatiu generat l'any 2023 i reclassificar els excedents pendents d'aplicació a activitats estatutàries on s'havien distribuït els resultats negatius anteriors, a la partida del Romanent.

	Euros
	31/12/23
Bases de repartiment:	
Excedents de l'exercici	(491.823,32)
Excedents pendents aplicació a activitats estatutàries	3.695.312,35
Total	3.203.489,03
Aplicació:	
Romanent	3.203.489,03
Total	3.203.489,03

Una part de l'excedent obtingut l'any 2020 i l'excedent després d'aplicar resultats anteriors de l'any 2022 tal com estava previst s'aplica aquest any 2023 segons es detalla en el següent quadre:

	LIQ.2023
Amortitzacions Inv. autofinançades Rtat.2020	246.088,19
Resultat 2022 després aplicacions per increments salarials	411.981,22
Total	658.069,41

D'aquesta manera tenim un resultat amb aplicació de resultats anteriors de :

RESULTAT CORRENT 2023	-491.823,32
APLICACIÓ RESULTAT 2020 i 2022	658.069,41
RESULTAT amb APLICAC. RTATS. ANTERIORS	166.246,09

4. Normes de registre i valoració

Les principals normes de valoració utilitzades per la FUOC en l'elaboració dels comptes anuals per a l'exercici anual acabat el 31 de desembre de 2023, d'acord amb les normes establertes pel Pla General de Comptabilitat, han estat les següents:

4.1. *Immobilitzat intangible*

Com a norma general, l'immobilitzat intangible es valora inicialment pel preu d'adquisició o cost de producció. Posteriorment es valora al cost minorat per l'amortització acumulada corresponent i, si escau, per les pèrdues per deteriorament que hagi experimentat. Aquests actius s'amortitzen segons la seva vida útil.

La Llei 22/2015, de 20 de juliol, d'auditoria de comptes va introduir determinades modificacions al Codi de Comerç (article 39.4) que afecten els actius intangibles i el fons de comerç. La nova redacció estableix que els immobilitzats intangibles són actius de vida útil definida i que quan la vida útil d'aquests actius no es pot estimar de manera fiable, s'han d'amortitzar en un termini de deu anys, llevat que una altra disposició legal o reglamentària estableixi un termini diferent.

El cost de les inversions incorpora el percentatge de l'IVA suportat, que, d'acord amb la regla de prorrata, no es pot deduir. Al llarg de l'any, la Fundació ha aplicat el règim de sectors diferenciats amb prorrata especial i el percentatge d'IVA que s'ha aplicat com a cost més alt ha estat en funció de les operacions i/o els sectors per als quals s'han fet els serveis

Drets sobre béns cedits en ús gratuïtament

Els drets sobre béns cedits en ús gratuïtament es reflecteixen en l'actiu del balanç pel valor que se'ls atribueix en el moment de concedir-los. Aquest valor es determina d'acord amb el valor raonable dels

drets d'ús, registrant en el patrimoni net la subvenció o donació en capital corresponent pel mateix import. El dret d'ús s'amortitza d'acord amb la pèrdua de valor estimada de manera lineal al acabar-se el termini de la cessió.

La Fundació tenia registrada per un import d'1,93 milions d'euros la cessió d'un dret de superfície, que la Fundació va rebre l'any 2001 sobre una finca propietat de la Generalitat de Catalunya, situada al Parc Mediterrani de la Tecnologia, a Castelldefels, que aquest any 2023 s'ha donat de baixa per la renúncia formalitzada en data 8 de febrer de 2023, com a punt final de l'operació aprovada pel Patronat el 22 de juliol de 2022 que consistia en tirar endavant l'acord amb la Generalitat i l'Ajuntament de Barcelona per intercanviar l'edifici de Castelldefels que passaria a ocupar l'ICFO, per la totalitat de l'edifici històric de Can Jaumandreu

En data 26 de maig de 2021 es va donar lloc a un dret de superfície equivalent a un 52% de l'edifici de l'antiga fàbrica de Can Jaumandreu (edifici U) que juntament amb l'ocupació de l'ajuntament de part de l'edifici C per 4 anys, es valora per un import de 3.002.751,11 euros amb una durada de 15 anys, prorrogable 10 anys més. Així mateix en data 8 de febrer de 2023 es va modificar el dret de superfície anterior segons l'operació esmentada, adquirint la totalitat de l'edifici de l'antiga fàbrica de Can Jaumandreu (edifici U) per un valor de 4.020.905 euros amb una durada de 15 anys, prorrogable 10 anys més.

Aquest nou campus, integrat pels tres edificis del complex de **Can Jaumandreu, es converteix així en el centre de referència de tota l'activitat docent, de recerca i de gestió de la UOC**

És per aquest motiu que la UOC ha posat de manifest a la Direcció General del Patrimoni de la Generalitat de Catalunya la seva voluntat de traslladar la seu a un dels edificis del complex immobiliari Can Jaumandreu i en conseqüència renunciar als 3 anys de la cessió d'ús que encara li resten sobre les finques ubicades a Tibidabo. Així s'ha accelerat l'amortització de les cessions corresponents a aquestes finques sense impacte en el compte de resultats al ser un cessió gratuïta, registrades per 15,89 milions d'euros, distribuïts en 6,51 milions d'euros corresponents a la valoració que la Generalitat fa de la cessió de la finca situada a l'avinguda del Tibidabo, núm. 39-43, i 9,38 milions d'euros corresponents a la valoració de la cessió de la finca situada al carrer d'Adrià Margarit, núm. 36-40, adjacent a la finca de l'avinguda del Tibidabo, núm. 39-43.

A data 31/12/2023 el valor net comptable (VNC) dels drets sobre béns cedits en ús gratuïtament és:

Descripció	Valor a 31/12/2023	Amortització Acum. a 31/12/2023	Valor Net Comptable a 31/12/2023
Edifici Tibi I	6.512.376,23	6.512.376,23	0,00
Edifici Tibi II	9.389.900,22	9.389.900,22	0,00
Complex Can Jaumandreu (52% Edifici U – part edifici C)	3.002.751,11	521.025,29	2.481.725,82
Complex Can Jaumandreu (48% Edifici U)	4.020.905,00	240.152,68	3.780.752,32
Total	22.925.932,56	16.663.454,42	6.262.478,14

Els costos de renovació, ampliació o millora que es puguin fer sobre aquests béns, sempre que representin un augment de la capacitat, la productivitat o un allargament de la seva vida útil, es registren com a actius intangibles i s'amortitzen d'acord amb el període de cessió o amb la vida útil dels actius cedits si la durada fos menor.

Aplicacions informàtiques

Les inversions de l'any 2023 corresponen principalment a aquests àmbits :

1. Eines per l'aprenentatge
2. Aplicacions de recerca
3. Aplicacions per a la gestió acadèmica
4. Aplicacions de la gestió de la difusió i la publicació
5. Aplicació de la gestió de persones i col·laboradors
6. Ecosistema de dades
7. Aplicacions de gestió econòmica i legal

Aquestes inversions les detallem en el punt 5. Immobilitzacions Intangibles.

Mòduls didàctics

Els mòduls didàctics es comptabilitzen pels imports pagats per a elaborar-los i s'amortitzen en cinc anys. La dotació per a l'amortització de l'exercici s'ha calculat de manera individualitzada per a cada element, a partir de la data de l'adquisició i considerant-ne la vida útil estimada.

La Fundació, al tancament de cada exercici, avalua el possible deteriorament dels seus actius intangibles, d'acord amb els criteris descrits al final de la nota 4.2.

La Fundació amortitza l'immobilitzat intangible seguint el mètode lineal, aplicant percentatges amortització anual calculats en funció dels anys de vida útil estimada dels béns respectius, segons el detall següent:

Concepte	Percentatge d'amortització
Marques i similars	20%
Cessions Edifici U *	6,66%
Aplicacions informàtiques **	16,66%-25%
Mòduls didàctics	20%
Llibres digitals o altres	20%

*Les cessions corresponents a l'edifici U del complex de Can Jaumandreu formalitzades el 26/05/21 i 08/02/23 respectivament es comptabilitzen com a intangible a amortitzar en 15 anys (6,66% anual) prorrogables 10 anys més.

**Les aplicacions informàtiques s'amortitzen normalment amb 4 anys a excepció d'aquelles corresponents a grans projectes estratègics (LMS, Gaudí, Avaluació digital i Portals) que s'amortitzen a 6 anys

4.2. Immobilitzat material

L'immobilitzat material es valora inicialment pel preu d'adquisició o cost de producció, i posteriorment es minora per l'amortització acumulada corresponent; les pèrdues per deteriorament, si n'hi ha, es valoren segons el criteri esmentat al final de la nota 4.2.

El cost de les inversions incorpora el percentatge de l'IVA suportat, que, d'acord amb la regla de prorrata, no es pot deduir. Al llarg de l'any, la Fundació ha aplicat el règim de sectors diferenciats amb prorrata especial i el percentatge d'IVA que s'ha aplicat com a cost més alt ha estat en funció de les operacions i/o els sectors per als quals s'han fet els serveis

Les despeses de conservació i manteniment es carreguen al compte d'explotació de l'exercici en què es produeixen.

La FUOC té implantat un sistema de control de les immobilitzacions, que detalla de manera individualitzada els diversos elements de què es componen i les amortitzacions acumulades corresponents.

La Fundació amortitza l'immobilitzat material seguint el mètode lineal, aplicant percentatges amortització anual calculats en funció dels anys de vida útil estimada dels béns respectius, segons el detall següent:

Concepte	Percentatge d'amortització
Construccions	4%
Edifici Jaumandreu (O+C)	1,68%
Instal·lacions tècniques	10%
Mobiliari	20%
Equips d'àudio i vídeo	20%
Equips per a processos de la informació	25%
Altres immobilitzats materials	20%

L'Edifici Can Jaumandreu adquirit el 31 d'octubre de 2018, s'amortitza en base a la duració del Dret de Superfície, constituït originalment el 17 de març de 2003 i que segons l'escriptura de compra-venta inicial tenia un termini màxim de 75 anys amb venciment 17 de març de 2078. Per tant a la data de la compra de l'edifici per la Universitat la seva útil restant és de 59 anys i 5 mesos (1,68% anual)

Deteriorament de valor d'actius intangibles i materials

En tancar cada exercici o sempre que hi hagi indicis de pèrdua de valor , l'entitat estima, mitjançant el *test de deteriorament*, la possible existència de pèrdues de valor que en redueixen el valor recuperable a un import inferior al del valor comptable.

L'import recuperable es determina com l'import que sigui més alt entre el valor raonable menys els costos de venda i el valor d'ús.

El procediment implantat per la Direcció de l'entitat per a fer el test és el següent:

- El valor recuperable d'un actiu subjecte a deteriorament és el més gran entre el valor raonable menys els costos de venda i el valor en ús. Per a estimar el valor d'ús, es computa el valor present dels futurs fluxos de caixa de l'actiu analitzat (o de la unitat generadora d'efectiu a què pertanyi, si escau) utilitzant una taxa de descompte que reflecteixi tant el valor temporal dels diners com el risc específic associat a l'actiu. Quan s'estima que el valor recuperable d'un actiu és menor que el seu import net en llibres, la diferència es registra amb càrrec a l'epígraf «Resultat per deteriorament d'actius» del compte de pèrdues i guanys. Les pèrdues reconegudes per deteriorament d'un actiu es reverteixen amb abonament a l'epígraf esmentat quan en milloren les estimacions sobre l'import recuperable i el valor de l'actiu augmenta fins al límit del valor comptable que l'actiu hauria tingut en cas de no haver-ne fet el sanejament.

4.3. Arrendaments

Els arrendaments es classifiquen com a arrendaments financers sempre que de les seves condicions es dedueixi que els riscos i beneficis inherents a la propietat de l'actiu objecte del contracte es transfereixen substancialment a l'arrendatari. Els altres arrendaments es classifiquen com a *arrendaments operatius*.

La FUOC actualment no té arrendaments financers.

Arrendament operatiu

Les despeses derivades dels acords d'arrendament operatiu es carreguen al compte de pèrdues i guanys de l'exercici en què es meriten.

Els cobraments o pagaments que es facin al contractar un arrendament operatiu es tractaran com a cobraments o pagaments avançats que s'imputaran a resultats al llarg del període de l'arrendament, a mesura que se cedeixin o es rebin els beneficis de l'actiu arrendat.

4.4. Instruments financers

4.4.1. Actius financers

Classificació

- a) Préstecs i partides per cobrar: actius financers originats en la venda de béns o en la prestació de serveis per operacions de tràfic de l'empresa, o els que, pel fet de no tenir un origen comercial, no siguin instruments de patrimoni ni derivats i els cobraments dels quals siguin de quantia fixa o determinable i no es negociïn en un mercat actiu.
- b) Fiances i dipòsits constituïts per la Fundació en compliment de les clàusules contractuals dels diversos arrendaments operatius formalitzats.
- c) Inversions en el patrimoni d'empreses del grup, empreses associades i multigrup: es consideren empreses del grup les vinculades amb l'Entitat per una relació de control, i empreses associades sobre les quals l'Entitat exerceix una influència significativa. Addicionalment, dins la categoria de multigrup hi ha les societats sobre les quals, en virtut d'un acord, s'exerceix un control conjunt amb un o més socis.
- d) Actius financers mantinguts per a negociar: són els actius adquirits amb l'objectiu d'alienar-los a curt termini o els que formen part de carteres de les quals hi ha evidències d'actuacions recents amb aquest objectiu. Aquesta categoria també inclou els derivats financers que no siguin contractes de garanties financeres (per exemple, avals) ni s'hagin designat com a instruments de cobertura.
- e) Actius financers disponibles per a la venda: s'inclouen els valors representatius de deute i instruments de patrimoni d'altres empreses que no s'han classificat en cap de les categories que s'han descrit anteriorment.

Valoració

Les inversions en el patrimoni d'empreses del grup, empreses associades i multigrup es valoren pel seu cost, minorant-lo, si escau, per l'import acumulat de les correccions valoratives per deteriorament. Aquestes correccions es calculen com la diferència entre el seu valor en llibres i l'import recuperable, entenent-se aquest com l'import més gran entre el seu valor raonable menys els costos de venda i el valor actual dels fluxos d'efectiu futurs derivats de la inversió. Sense millor evidència de l'import recuperable, es pren en consideració el patrimoni net de l'entitat participada, corregit per les plusvàlues tàcites existents en la data de la valoració.

Els actius financers mantinguts per a negociar es valoren pel seu valor raonable, i el resultat de les variacions d'aquest valor raonable es registra en el compte de pèrdues i guanys.

Els actius financers disponibles per a la venda es valoren pel seu valor raonable, i el resultat de les variacions d'aquest valor es registra en el patrimoni net, fins que l'actiu s'alieni o hagi experimentat un deteriorament de valor (de caràcter estable o permanent), moment en el qual aquests resultats acumulats en el patrimoni net es passen a registrar en el compte de pèrdues i guanys. En aquest sentit, hi ha la presumpció que hi ha deteriorament (caràcter permanent) si s'ha produït una caiguda de més del 40% del valor de cotització de l'actiu o s'ha produït un descens del valor de cotització de manera prolongada durant un període d'un any i mig sense que hagi recuperat el valor.

Almenys un cop al tancament de l'exercici, la Fundació fa un test de deteriorament per als actius financers que no estan registrats a valor raonable. Es considera que hi ha evidència objectiva de deteriorament si

el valor recuperable de l'actiu financer és inferior al seu valor en llibres. Quan això es produeix, el registre d'aquest deteriorament es registra en el compte de pèrdues i guanys.

En particular, i respecte a les correccions valoratives de deutes amb els usuaris, patrocinadors i altres deutors, cada any es fa l'estimació del deteriorament de valor dels actius financers, de manera homogènia amb els exercicis anteriors.

Pel que fa a les titulacions oficials de Graus, Màsters i Formació Professional que han cursat la totalitat del semestre, el deteriorament per morositat registrat es correspon amb el 100% dels deutes d'estudiants que han resultat impagats, mentre que per la resta de titulacions (Formació Permanent, CP-Cursos Professionalitzadors i M25) es fa una estimació de les provisions per morositat. Aquest punt es detalla més en el punt "8.3. Usuaris, patrocinadors i deutors de les activitats i altres comptes per cobrar" de la memòria.

La resta de provisions per a d'altres deutors correspon al 100% dels saldos vençuts fa més d'un any.

4.4.2. Passius financers

Són passius financers els debèits i les partides per pagar que té la Fundació i que s'han originat en la compra de béns i serveis per operacions de tràfic de l'empresa, o també els que, sense tenir un origen comercial, no es poden considerar instruments financers derivats.

Els debèits i les partides per pagar es valoren inicialment al valor raonable de la contraprestació rebuda, ajustada pels costos de la transacció directament atribuïbles. Amb posterioritat, aquests passius es valoren d'acord amb el seu cost amortitzat.

Els instruments financers derivats del passiu es compten al valor raonable, seguint els mateixos criteris que els corresponents als actius financers mantinguts per negociar, descrits en l'apartat anterior.

La Fundació dóna de baixa els passius financers quan s'extingeixen les obligacions que els han generat.

4.5. Existències

Les existències es valoren inicialment al preu d'adquisició. Els descomptes comercials, les rebaixes obtingudes, altres partides similars i els interessos incorporats al nominal dels debèits es dedueixen en la determinació del preu d'adquisició.

La Fundació fa les correccions valoratives oportunes i les reconeix com a despesa en el compte de pèrdues i guanys quan el valor net realitzable de les existències és inferior al preu d'adquisició (o al cost de producció).

Els béns que componen la partida d'existències, els materials dels estudiants i les col·leccions de l'Editorial, es valoren a preu d'adquisició o cost de producció.

Existències referent a materials d'estudiants:

El deteriorament per depreciació del valor de les existències s'han estimat considerant totalment deteriorades les referències no incloses en els plans d'estudis vigents.

S'ha consolidat completament el pla de racionalització que va començar el curs 2019/20 amb la plena digitalització de la universitat. Principalment tenim l'enviament de productes amb tramesa com components informàtics, i algun llibre manual del que no existeix la seva edició digital.

Existències referent a col·leccions de l'Editorial:

Per norma general es considera que existeix un risc de deteriorament d'aquells elements que tenen una antiguitat superior a 3 anys amb rotació inferior al 50%, dels elements que tenen una antiguitat de 2 anys i amb rotació inferiors al 30% i de les referències amb antiguitat d'un any i rotació inferior al 10%.

S'ha realitzat una destrucció del 24% aproximadament del valor deteriorat a final del 2022. A 31/12/2023 queda pendent per destruir segons el compte de deteriorament un import de 317.962,87 euros

4.6. Transaccions en moneda estrangera

La moneda funcional utilitzada per la Fundació és l'euro. Conseqüentment, les operacions en divises diferents de l'euro es consideren denominades en moneda estrangera i es registren segons els tipus de canvi vigents en les dates de les operacions.

Al tancament de l'exercici, els actius i passius monetaris denominats en moneda estrangera es converteixen aplicant el tipus de canvi en la data del balanç de situació. Els beneficis o pèrdues posats de manifest s'imputen directament al compte de pèrdues i guanys de l'exercici en què es produeixen.

4.7. Impost sobre beneficis

La Fundació, atès que no té finalitat de lucre, està exempta de tributació per l'impost sobre societats, en aplicació de la normativa establerta a la Llei 49/2002, de règim fiscal de les entitats sense finalitats lucratives, pel que fa als resultats i als increments de patrimoni relacionats amb l'objecte social i les finalitats específiques. En canvi, no n'estan exempts els rendiments de capital obtinguts, els rendiments que es puguin derivar d'explotacions econòmiques no declarades exemptes per les autoritats fiscals i de la cessió d'ús del seu patrimoni, ni els increments de patrimoni que s'obtinguin dels béns no afectes a l'objecte social o a la finalitat específica.

4.8. Ingressos i despeses

Els ingressos i les despeses s'imputen en funció del criteri de meritació, és a dir, quan es produeix el corrent real de béns i serveis que representen, amb independència del moment en què es produeixi el corrent monetari o financer que se'n deriva. Els ingressos es valoren pel valor raonable de la contraprestació rebuda, havent-ne deduït els descomptes i impostos.

Ingressos per matrícules

Per a imputar a resultats les matrícules es fa una estimació dels ingressos i les despeses amb periodicitat semestral, seguint el calendari de l'organització de la docència i la durada acadèmica. A final de l'exercici, i sempre que hi hagi prou informació per a fer una estimació acurada de les despeses, circumstància que normalment es produirà quan la major part de la docència s'hagi fet dins l'exercici, s'incorporarà el marge semestral corresponent.

4.9. Provisions i contingències

El Patronat de la Fundació en la formulació dels comptes anuals distingeix entre els conceptes següents.

- a) Provisions: saldos creditors que cobreixen obligacions actuals derivades de fets passats, la cancel·lació dels quals és probable que origini una sortida de recursos, però que resulten indeterminats quant a l'import i/o moment de cancel·lació.
- b) Passius contingents: obligacions possibles sorgides com a conseqüència de successos passats, la materialització futura de les quals està condicionada al fet que es produeixin, o no, un o més esdeveniments futurs independents de la voluntat de l'Entitat. Al tancament de l'exercici 2023, la Fundació no tenia coneixement de cap passiu contingent.

Els comptes anuals recullen totes les provisions respecte de les quals es consideri que la probabilitat que s'hagi d'atendre l'obligació és més alta que en cas contrari. Els passius contingents no es reconeixen en els comptes anuals; se n'informa en les notes de la memòria, sempre que no es considerin remots.

Les provisions es valoren pel valor actual de la millor estimació possible de l'import necessari per a cancel·lar o transferir l'obligació, tenint en compte la informació disponible sobre el succés i les seves conseqüències, i els ajustaments que es produeixen per a l'actualització d'aquestes provisions es registren com una despesa financera a mesura que es va meritant.

La compensació per rebre d'un tercer en el moment de liquidar l'obligació, sempre que no hi hagi dubtes que es percebrà, es registra com a actiu, excepte en el cas que hi hagi un vincle legal pel qual s'hagi externalitzat part del risc, i en virtut del qual l'Entitat no estigui obligada a respondre. En aquesta situació, la compensació es tindrà en compte per estimar l'import pel qual, si escau, figurarà la provisió corresponent.

4.10. Indemnitzacions per acomiadament

D'acord amb la legislació vigent, la Fundació és obligada a pagar indemnitzacions als empleats amb els quals, en determinades condicions, rescindeixi les relacions laborals. Per tant, les indemnitzacions per acomiadament que es puguin quantificar de manera raonable es registren com a despesa en l'exercici en què es pren la decisió de l'acomiadament i es crea una expectativa vàlida respecte de tercers.

4.11. Elements patrimonials de naturalesa mediambiental

Es consideren actius de naturalesa mediambiental els béns que s'utilitzen de manera duradora en l'activitat de la Fundació i que tenen com a finalitat principal minimitzar l'impacte mediambiental i protegir i millorar el medi ambient, incloent-hi la reducció o eliminació de la contaminació futura.

Per la seva naturalesa, l'activitat de la Fundació no té un impacte mediambiental significatiu.

4.12. Subvencions, donacions i llegats

Per a la comptabilització de les subvencions, donacions i llegats rebuts, la Fundació segueix els criteris següents.

- a) Subvencions, donacions i llegats de capital no reintegrables: es valoren pel valor raonable de l'import o el bé concedit, depenent de si són de caràcter monetari o no ho són, i s'imputen a resultats en proporció a la dotació a l'amortització feta en el període per als elements subvencionats o, si escau, quan s'alienin o se'n faci la correcció valorativa per deteriorament, a excepció de les rebudes de socis o propietaris, que es registren directament en els fons propis i no constitueixen cap ingrés.
- b) Subvencions de caràcter reintegrable: mentre tinguin el caràcter de reintegrables es comptabilitzen com a passius.
- c) Subvencions d'explotació: s'abonen a resultats en el moment en què es concedeixen, excepte si es destinen a finançar dèficit d'explotació d'exercicis futurs, cas en el qual s'imputaran durant aquests exercicis. Si es concedeixen per finançar despeses específiques, la imputació es farà a mesura que es meritin les despeses finançades.

Les subvencions es reconeixen inicialment pel valor raonable quan hi ha una seguretat raonable que la subvenció es cobrarà i que s'acompliran totes les condicions establertes en les bases reguladores respectives, que incrementen directament el patrimoni net, valorades per l'import nominal concedit. En concret, d'acord amb l'Ordre EHA/733/2010, de 25 de març de 2010, d'aspectes comptables d'empreses públiques que operen en determinades circumstàncies (BOE núm. 74, de 26 de març de 2010), per a qualificar una subvenció com a no reintegrable s'han aplicat els criteris següents:

- Subvencions concedides per a actius amb exigència de mantenir l'actiu durant un nombre determinat d'anys: quan la inversió s'hagi fet i no hi hagi dubtes raonables que es mantindrà durant el període fixat.
- Subvencions concedides per a la construcció d'actius, en execució parcial: es considerarà no reintegrable en proporció a l'obra executada, quan no hi hagi dubtes raonables que s'acabarà fent la inversió d'acord amb els termes de la concessió.
- Subvencions concedides per a finançar despeses d'execució plurianual: es considerarà no reintegrable en proporció a la despesa executada.

Es reconeixen com a ingressos en el compte de pèrdues i guanys sobre una base sistemàtica i racional de manera relacionada amb les despeses o la depreciació que experimenten els actius finançats amb la subvenció.

4.13. Negocis conjunts

La Fundació col·labora amb altres entitats (universitats i empreses de la societat del coneixement) en l'organització de graus, màsters i formació permanent. No hi ha altres negocis conjunts de significació, a excepció dels que s'han constituït mitjançant la participació en societats mercantils, els quals s'han valorat segons els criteris de valoració d'instruments financers especificats anteriorment.

4.14. Classificació entre actiu i passiu corrent i no corrent

Els actius i els passius es classifiquen en corrents i no corrents, de manera similar a com es fa en el Pla general de comptabilitat de 2007. Així, un actiu o passiu corrent agrupa els elements que la Fundació espera vendre, consumir o realitzar al llarg del cicle normal d'exploració; elements dels quals se n'espera el venciment, l'alienació o la realització dins el termini d'un any; que es consideren com a mantinguts per a negociar, amb l'excepció dels derivats a llarg termini, i els d'efectiu i equivalents. La resta es classificaran com a no corrents.

4.15. Transaccions amb parts vinculades

Les operacions entre parts vinculades es comptabilitzen en el moment inicial pel valor raonable. Si el preu acordat en una operació difereix del valor raonable, la diferència es registra atenent a la realitat econòmica de l'operació.

Les transaccions es formalitzen en contractes i consisteixen principalment en serveis que fa la FUOC. Aquest tipus de transaccions bàsicament van desaparèixer el 2022 amb la integració de Uoc Corporate.

5. Immobilitzacions intangibles

La composició i el moviment d'aquest epígraf durant els exercicis 2023 i 2022 es mostren a continuació:

Exercici 2023

Cost	Euros			
	Saldo Inicial	Altes	Baixes	Saldo final
Patents, llicències, marques i similars	115.674,28			115.674,28
Fons de comerç	13.400.000,00			13.400.000,00
Aplicacions informàtiques	30.169.431,00	5.728.729,64		35.898.160,64
Mòduls didàctics*	21.413.617,05	2.166.741,77	(5.189.315,11)	18.391.043,71
Drets sobre actius cedits en ús gratuïtament	20.837.333,47	4.020.905,00	(1.932.306,00)	22.925.932,47
Altres immobilitzat intangible	561.326,29	79.106,69		640.432,98
Total cost	86.497.382,09	11.995.483,10	(7.121.621,11)	91.371.244,08

* Les altes incorporen 337.727,85 euros de mòduls didàctics en curs.

Amortització acumulada	Euros			
	Saldo inicial	Dotacions	Baixes	Saldo final
Patents, llicències, marques i similars	(113.872,96)	(1.386,60)		(115.259,56)
Fons de comerç	(13.400.000,00)	0,00		(13.400.000,00)
Aplicacions informàtiques	(19.276.702,20)	(4.147.797,29)		(23.424.499,49)
Mòduls didàctics*	(15.437.213,43)	(2.414.717,06)	5.189.315,11	(12.662.615,38)
Drets sobre actius cedits en ús gratuïtament	(15.812.971,41)	(2.782.788,97)	1.932.306,00	(16.663.454,38)
Altres immobilitzat intangible	(420.204,22)	(61.878,83)		(482.083,05)
Total amortització acumulada	(64.460.964,22)	(9.408.568,75)	7.121.621,11	(66.747.911,86)

Total immobilitzat intangible	Euros			
	Saldo inicial	Altes (Dotacions)	Baixes	Saldo final
Cost	86.497.382,09	11.995.483,10		98.492.865,19
Amortització	(64.460.964,22)	(9.408.568,75)		(73.869.532,97)
Total net	22.036.417,87	2.586.914,35		24.623.332,22

Exercici 2022

Cost	Euros			
	Saldo Inicial	Altes	Baixes	Saldo final
Patents, llicències, marques i similars	115.674,28			115.674,28
Fons de comerç	13.400.000,00			13.400.000,00
Aplicacions informàtiques	24.527.014,47	5.642.416,53		30.169.431,00
Mòduls didàctics*	19.239.151,44	2.174.465,61		21.413.617,05
Drets sobre actius cedits en ús gratuïtament	20.837.333,47			20.837.333,47
Altres immobilitzats intangibles	526.527,11	34.799,18		561.326,29
Total cost	78.645.700,77	7.851.681,32	0,00	86.497.382,09

* El saldo inicial i les altes, incorporen 10.893,48 euros provinents de la Integració de UOC Corporate i 347.566,78 euros de mòduls didàctics en curs respectivament.

Amortització acumulada	Euros			
	Saldo inicial	Dotacions	Baixes	Saldo final
Patents, llicències, marques i similars	(109.196,88)	(4.676,08)		(113.872,96)
Fons de comerç	(13.400.000,00)	0,00		(13.400.000,00)
Aplicacions informàtiques	(15.418.326,97)	(3.858.375,23)		(19.276.702,20)
Mòduls didàctics*	(13.081.222,83)	(2.355.990,60)		(15.437.213,43)
Drets sobre actius cedits en ús gratuïtament	(14.328.446,69)	(1.484.524,72)		(15.812.971,41)
Altres immobilitzats intangibles	(355.089,94)	(65.114,28)		(420.204,22)
Total amortització acumulada	(56.692.283,31)	(7.768.680,91)	0,00	(64.460.964,22)

*El saldo inicial incorpora 3.764,91 euros provinents de la Integració de UOC Corporate.

Total immobilitzat intangible	Euros			
	Saldo inicial	Altes (Dotacions)	Baixes	Saldo final
Cost	78.645.700,77	7.851.681,32		86.497.382,09
Amortització	(56.692.283,31)	(7.768.680,91)		(64.460.964,22)
Total net	21.953.417,46	83.000,41		22.036.417,87

Les altes de l'exercici 2023 corresponents a mòduls didàctics fan referència als drets d'autor i continguts de les assignatures.

Les aplicacions informàtiques corresponen principalment a:

Eines per l'aprenentatge

- Desplegament del nou LMS (Canvas) per a la pràctica totalitat de l'oferta formativa de la UOC
- Posada en marxa del nou espai de preparació i seguiment de la docència i l'aprenentatge (Espai assignatura).

2. Aplicacions de la recerca

- Desplegament d'una nova xarxa per a la Recerca i Innovació, separada de la xarxa interna.

3. Aplicacions per a la gestió acadèmica

- Desenvolupament de noves millores sobre l'Avaluació Digital, vinculades a la defensa treballs finals i Proves d'Avaluació Final.
- Finalització de les adaptacions associades a la incorporació de les noves figures de Professor Associat.
- Desenvolupament d'un pilot de Funció Tutorial amb el grau d'ADE.
- Desenvolupament de la fase inicial de Setup de la nova eina de Gestió Acadèmica.

4. Aplicacions de la gestió de la difusió i la publicació.

- Posada en marxa del nou Portal d'Oferta Formativa
- Posada en marxa dels nous portals d'Alumni i UOC News.

5. Aplicació de la gestió de persones i col·laboradors

- Desplegament de noves funcionalitats vinculades a l'eina reclutament.

6. Ecosistema de dades

- Desplegament del domini de dades vinculat a la gestió del portafoli sobre la nova plataforma informacional.

7. Aplicacions de gestió econòmica i legal.

- Millora de l'eficiència del procés de generació de la facturació d'empresa

En els elements que componen l'immobilitzat no hi ha restriccions a la titularitat, excepte en els béns cedits en ús, els quals s'han cedit amb caràcter temporal.

En l'exercici 2023 ni en el 2022 no s'han fet adquisicions a empreses del grup

En tancar els exercicis 2023 i 2022 l'entitat tenia elements de l'immobilitzat intangible totalment amortitzats que continuaven en ús, d'acord amb el detall següent (en euros):

Descripció	31/12/2023	31/12/2022
Drets sobre actius cedits en ús gratuïtament	15.902.276,36	1.932.306,00
Propietat intel·lectual	110.629,11	102.300,98
Fons de Comerç	13.400.000,00	13.400.000
Aplicacions informàtiques	16.307.037,38	12.691.151,76
Mòduls didàctics	7.061.793,96	9.934.637,94
Altres immobilitzats intangibles	327.294,87	242.866,81
Total	53.109.031,68	38.303.263,49

En data 31 de desembre de 2023 no hi ha actius intangibles relacionats amb inversions situades fora de Catalunya de valor significatiu ni actius no subjectes directament a l'activitat de la FUOC.

La renúncia al termini que resta de les cessions d'ús de les finques de Tibidabo, dona lloc a un canvi de la vida útil dels actius afectats, i per això a final de l'any 2023 s'ha accelerat la seva amortització. Aquests actius es donaran de baixa l'any 2024, any en què es fa efectiva la renúncia d'aquests immobles per a ser recepcionats per la Direcció General de Patrimoni de la Generalitat

6. Immobilitzacions materials

La composició i el moviment d'aquest epígraf durant els exercicis 2023 i 2022 es mostren a continuació:

Exercici 2023

Cost	Euros			
	Saldo inicial	Altes	Baixes	Saldo final
Construccions	38.049.281,77	33.339,04	(6.164.554,73)	31.918.066,08
Instal·lacions tècniques	3.069.348,54	1.069.306,15	(229.124,53)	3.909.530,16
Mobiliari	2.772.632,43	101.249,06	(253.174,37)	2.620.707,12
Equips per a processos informàtics	9.336.057,53	863.718,48	(982.597,24)	9.217.178,77
Elements de transport	0,00	0,00	0,00	0,00
Altres immobilitzats materials	783.153,99	242.376,90	(4.581,39)	1.020.949,50
Total cost	54.010.474,26	2.309.989,63	(7.634.032,26)	48.686.431,63

Amortització acumulada	Euros			
	Saldo inicial	Dotacions	Baixes	Saldo final
Construccions	(9.240.829,66)	(736.635,34)	6.164.554,73	(3.812.910,27)
Instal·lacions tècniques	(1.113.246,19)	(395.484,97)	229.124,53	(1.279.606,63)
Mobiliari	(1.745.075,57)	(327.331,91)	253.174,37	(1.819.233,11)
Equips per a processos informàtics	(7.069.182,05)	(846.233,36)	982.597,24	(6.932.818,17)
Elements de transport	0,00	0,00	0,00	0,00
Altres immobilitzats materials	(583.161,50)	(71.130,33)	4.581,39	(649.710,44)
Total amortització acumulada	(19.751.494,97)	(2.376.815,91)	7.634.032,26	(14.494.278,62)

Total immobilitzat material	Euros			
	Saldo inicial	Altes (dotacions)	Baixes	Saldo final
Cost Amortització	54.010.474,26 (19.751.494,97)	2.309.989,63 (2.376.815,91)	(7.634.032,26) 7.634.032,26	48.686.431,63 (14.494.278,62)
Total net	34.258.979,29	-66.826,28	0,00	34.192.153,01

Exercici 2022

Cost	Euros			
	Saldo inicial	Altes	Baixes	Saldo final
Construccions	38.049.281,77			38.049.281,77
Instal·lacions tècniques	2.445.182,99	1.033.476,87	(409.311,32)	3.069.348,54
Mobiliari	3.429.595,70	329.085,15	(986.048,42)	2.772.632,43
Equips per a processos informàtics	8.664.275,27	1.116.167,04	(444.384,78)	9.336.057,53
Elements de transport	0,00			0,00
Altre immobilitzat material	693.195,14	89.958,85		783.153,99
Total cost	53.281.530,87	2.568.687,91	(1.839.744,52)	54.010.474,26

Amortització acumulada	Euros			
	Saldo inicial	Dotacions	Baixes	Saldo final
Construccions	(8.529.783,17)	(711.046,49)		(9.240.829,66)
Instal·lacions tècniques	(1.244.632,26)	(277.925,25)	409.311,32	(1.113.246,19)
Mobiliari	(2.420.134,93)	(310.989,06)	986.048,42	(1.745.075,57)
Equips per a processos informàtics	(6.889.059,40)	(624.507,43)	444.384,78	(7.069.182,05)
Elements de transport				
Altre immobilitzat material	(513.141,78)	(70.019,72)		(583.161,50)
Total amortització acumulada	(19.596.751,54)	(1.994.487,95)	1.839.744,52	(19.751.494,97)

Total immobilitzat material	Euros			
	Saldo inicial	Altes (dotacions)	Baixes	Saldo final
Cost Amortització	53.281.530,87 (19.596.751,54)	2.568.687,91 (1.994.487,95)	(1.839.744,52) 1.839.744,52	54.010.474,26 (19.751.494,97)
Total net	33.684.779,33	574.199,96	0,00	34.258.979,29

Els elements de l'immobilitzat es valoren al cost d'adquisició i no s'han actualitzat ni revalorat.

Les altes de l'exercici 2023 corresponents a equips per a processos de la informació corresponent bàsicament a l'actualització del hardware de comunicacions dels edificis corporatius i a la implantació progressiva de la nova wifi.

Les altes de l'exercici 2023 corresponents a instal·lacions fan referència bàsicament a la reestructuració dels edificis del campus del 22@ i també a les Seus de Madrid i València.

- Instal·lació d'una planta fotovoltaica als edificis del 22@O i C.
- Instal·lació d'unió subministrament elèctrics als edificis del 22@U, O i C.
- Instal·lació d'una nova wifi als edificis de la UOC
- Altres instal·lacions i construccions dels edificis del campus 22@ com auditoris, sales de reunions insonoritzades, nous despatxos pels vicerectors i vicegerents i nou espai del CAT.
- Instal·lacions a les Seus Territorials de Madrid i València

Durant el 2023 s'efectuen baixes per import de 7.634.032,26 euros d'actius que estaven totalment amortitzats i per tant no té efecte al compte de resultats

En data 31 de desembre de 2023 no hi ha actius materials relacionats amb inversions situades fora de Catalunya de valor significatiu ni actius no subjectes directament a l'activitat de la FUOC.

En tancar els exercicis 2023 i 2022 la Fundació tenia elements de l'immobilitzat material totalment amortitzats, d'acord amb el detall següent (en euros):

Descripció	31/12/2023	31/12/2022
Construccions	1.051.191,73	6.193.569,43
Instal·lacions tècniques	372.201,84	549.707,21
Altres instal·lacions		
Mobiliari	1.196.910,46	1.178.389,60
Equips per a processos informàtics	5.129.014,34	6.111.611,58
Elements de transport		
Altre immobilitzat material	510.821,66	415.863,22
Total	8.260.140,03	14.449.141,04

La Fundació ha formalitzat pòlisses d'assegurances per cobrir els possibles riscos als quals estan subjectes els diversos elements de les immobilitzacions materials, a més de les possibles reclamacions que es puguin presentar durant l'exercici derivades de l'activitat, i s'entén que les pòlisses cobreixen els riscos de manera suficient .

Dins les immobilitzacions materials no tenim béns adquirits en règim d'arrendament financer.

El detall d'altres de l'exercici 2023 per concepte es presenta a continuació (en euros):

CONCEPTE	IMPORT
EQUIP AUDIO / VIDEO	232.502,94
AV Altaveu	45.033,00
AV Amplificador	23.583,04
AV Càmera de vídeo	3.762,10
AV Gravadora	3.181,50
AV Micròfon	63.192,36
AV Pantalla	81.897,93
AV Projector	11.853,01
MAT. BIBL. FÍSICS	9.873,96
BI Llibres Físics	9.873,96
CONTRUCCIONS	33.339,04
Construccions	33.339,04
INST. TÈCNIQUES	1.069.306,15
IN instal·lacions	643.791,72
IN Mampara	421.547,35
IN Suport	3.967,08
MAQUINARI	863.718,48
MA Acces Point	263.254,41
MA ALTRES PERIFERIC	223.852,46
MA CAMERA	19.847,48
MA CPU	12.589,54
MA ESCANER	11.405,00
MA Firewall	152.502,14
MA IPAD	16.443,21
MA Iphone	16.810,09
MA MONITOR	15.583,99
MA PORTATIL	79.852,48
MA SERVIDOR	24.412,00
MA SWITCH	8.919,30
MA TELEFON	18.246,38
MOBILIARI	101.249,06
MO Armari	6.661,14
MO Cadira	54.902,05
IN CORTINA	9.858,50
MO Penjador	484,39
MO Prestatgeria	17.962,49
MO Tamboret	1.149,61
MO Taula	10.230,88
Total	2.309.989,63

7. Arrendaments

7.1. Arrendaments operatius

7.1.1. La FUOC com a arrendatària

Els arrendaments operatius que la Fundació vigents durant l'exercici 2023 corresponen fonamentalment al lloguer dels locals de les seus i centres de suport. El detall és el següent:

Tipus d'edifici	Ubicació	Proveïdor	Import 2023	Data inicial	Data final	Vigència total (anys)	Límit de la pròrroga (anys)
Centres de suport	Madrid	Ana Várez Benegas	25.003,17	17/03/2017	16/03/2023	6	No prorrogat
Centres de suport	Madrid	Gmp Property Socimi, S.A.	49.619,72	23/12/2022	22/12/2027	5	Obligació de 5 anys
Centres de suport	Sevilla	C.B. Hermanas Borrego Gonz.	43.891,20	1/07/2012	25/07/2027	5	
Centres de suport	València	HV Alcover San Pedro C.B.	12.176,76	1/04/2015	31/03/2023	10	No prorrogat
Centres de suport	València	Jecama, S.L.	19.621,52	1/04/2023	31/03/2028	5	
Centres de suport	Lleida	R. Pelegrí Rosselló y otros C.B.	29.398,33	1/01/2014	14/01/2019	5	Renovable anualment
Centres de Suport	Palma	María Frau Riutort	14.954,90	30/5/2022	30/05/2027	5	
Incubadora Almogàvers*	Barcelona	Barcelona Activa	39.335,67	15/04/2021	14/04/2023	1	1 any
Edifici RDIT UPC*	Castelldefels	Universitat Politècnica de Catalunya	10.841,74	16/09/2019	31/05/2023	4	No prorrogat
Import 2023			244.843,01				

A data venciment 16/03/2023 es va deixar el **local de Madrid** del proveïdor Ana Várez Benegas pel canvi a un altre local a nom de GMP Property Socimi, S.A. on s'ha fet un contracte amb venciment 22/12/2027.

En data 01/04/2023 es va deixar el **local de València** del proveïdor HV Alcover Sant Pedro C.B. per un canvi a un altre local a nom de Jecama, S.L., on s'ha fer un contracte amb venciment 31/03/2028.

En data 31 de maig del 2023 es va deixar l'Edifici RDIT UPC de Castelldefels degut al tancament de la Seu de Castelldefels explicat en el punt 4.1.

Altres conceptes que imputem al compte d'Arrendaments Operatius i que no tenim en compte en el quadre anterior serien, els lloguers de les sales i espais per altres activitats.

Al tancament de l'exercici 2023, la FUOC té contractades amb els arrendadors les quotes d'arrendament mínimes que s'indiquen a continuació, d'acord amb els contractes actuals en vigor, sense tenir en compte la repercussió de despeses comunes, increments futurs per IPC, ni actualitzacions futures de rendes pactades contractualment.

Arrendaments operatius quotes mínimes	Euros	
	2023	2022
Menys d'un any	215.623,47	223.147,42
Entre un i cinc anys	600.020,48	735.172,56
Més de cinc anys	0,00	0,00
Total	815.643,95	958.319,98

A menys d'un any la disminució es deu als canvis de locals de Madrid i València, i entre un i cinc anys la disminució es deu a la previsió de no continuar amb el lloguer de la Incubadora "Almogàvers" de Bcn Activa.

7.1.2. La FUOC com a arrendadora

Els arrendaments operatius que la Fundació tenia vigents en tancar l'exercici 2023 corresponen a:

Tipus d'edifici	Ubicació	Client	Import 2023	Data inicial	Data final	Vigència (anys)	Límit de la pròrroga (anys)
Places Pàrquing	Seu 22@	Places de Pàrquing	43.787,75				-
Import 2023			43.787,75				

Al tancament de l'exercici 2023, la FUOC té contractades les quotes d'arrendament mínimes que s'indiquen a continuació, d'acord amb els contractes actuals en vigor, sense tenir en compte la repercussió de despeses comunes, increments futurs per IPC, ni actualitzacions futures de rendes pactades contractualment.

Arrendaments operatius quotes mínimes	Euros	
	2023	2022
Menys d'un any	34.193,41	60.000,00
Entre un i cinc anys	170.967,05	300.000,00
Més de cinc anys	0	300.000,00
Total	205.160,46	660.000,00

La disminució s'explica per la intenció d'anar reduint les places de pàrquing per externs i ampliar les places disponibles per l'equip propi de la UOC , no renovant o rescindint els contractes vigents.

8. Inversions financeres

8.1. Inversions financeres a llarg termini

El saldo dels comptes de l'epígraf «Inversions financeres a llarg termini» en tancar els exercicis 2023 i 2022 és el següent (en euros):

	Instrumentos de patrimoni		Crèdits, derivats i altres		Total	
	31/12/2023	31/12/2022	31/12/2023	31/12/2022	31/12/2023	31/12/2022
Actius al valor raonable amb canvis en pèrdues i guanys:						
Mantinguts per a negociar	258,25	1.022,19	-	-	258,25	1.022,19
Inversions mantingudes fins al venciment:						
Fiances i dipòsits	-	-	527.871,88	526.332,53	527.871,88	526.332,53
Préstecs i partides per cobrar:						
Deutors per subvencions concedides	-	-	13.286.966,01	10.884.150,52	13.286.966,01	10.884.150,52
Actius disponibles per a la venda:						
Valorats a valor raonable	-	-	-	-	-	-
Total	258,25	1.022,19	13.814.837,89	11.410.483,05	13.815.096,14	11.411.505,24

- Instruments de patrimoni mantinguts per a negociar. Es corresponen amb el detall següent (en euros):

Entitat	31/12/2023	31/12/2022
Portal Universia, SA (inversió inicial)	83.720,00	83.720,00
Deteriorament	(83.720,00)	(83.720,00)
Inversió neta		
Xarxa virtual SCC	1.022,19	1.022,19
Deteriorament	(763,94)	
Inversió neta	258,25	1.022,19
Total	258,25	1.022,19

Les participacions al Portal Universia, SA corresponen a una cessió gratuïta d'accions (0,07% del capital social).

- Fiances i dipòsits: No hi ha una diferència significativa respecte 2022.
- Deutors per subvencions atorgades: es corresponen amb els drets de cobrament futurs dels projectes competitiu atorgats i pendents de justificació, el venciment dels quals es materialitzarà d'acord amb les bases de les convocatòries o contractes signats, s'observa un increment important ja que la captació de projectes de 2023 ha estat de 7,6 milions d'euros dels quals la majoria són subvencions. Normalment aquestes subvencions són plurianuals.

8.2. Inversions financeres a curt termini

El saldo dels comptes de l'epígraf «Inversions financeres a curt termini» en tancar els exercicis 2023 i 2022 és el següent (en euros):

Categories	Instruments financers a curt termini	
	Crèdits, derivats i altres	
	31/12/2023	31/12/2022
Inversions financeres (*)	5.071.507,81	4.223.587,03
Fiances a curt termini	-	89.350,69
Total	5.071.507,81	4.312.937,72

*De les inversions financeres (Fons d'Inversió) aquest 2023 hi ha un impacte al compte de resultats de 156.989,78 euros d'ingrés financer (25.130,33 euros són provinents de la venda de fons i la resta de 131.859,45 euros són ingressos per la valoració correctiva dels fons a 31/12/2023).

8.3. Usuaris, patrocinadors i deutors de les activitats i altres comptes per cobrar

Aquest epígraf inclou els deutes dels estudiants, els deutors per subvencions, els imports per prestació de serveis i les provisions.

Alumnes

El detall dels estudiants en data 31 de desembre de 2023 i 2022 és el següent (en euros):

Concepte	31/12/2023	31/12/2022
Estudiants de titulacions oficials (Graus i Màsters Oficials)	2.796.757,77	2.635.572,32
Estudiants de doctorat	17.671,66	72.290,33
Estudiants FP / CP / M25	682.507,10	698.019,78
Estudiants de Formació permanent	1.518.483,26	1.361.202,45
Centre d'Idiomes Moderns	94.472,81	(3.252,88)
Estudiants de programes oberts	65.740,48	10.823,72
Estudiants amb factures /abonaments pendents de formalitzar	(305.284,43)	413.780,70
Cobraments pendents d'aplicar/identificar	(576.967,80)	(723.213,15)
Factures a nom d'empresa	413,90	7.332,72
Estudiants de cobrament dubtós	3.930.295,85	4.298.702,93
Total euros	8.224.090,60	8.771.258,92
Deteriorament del crèdit (nota 8.4)	(3.930.295,85)	(4.298.702,93)
Total alumnes (euros)	4.293.794,75	4.472.555,99

Tal com es comenta en el punt «4.4. Normes de registre i valoració - Instruments financers», en l'apartat «Préstecs i partides per cobrar», per a fer l'estimació del deteriorament dels deutes amb els clients, apliquem els criteris següents.

- Titulacions oficials de Graus i Màsters Oficials i FP: el deteriorament per morositat registrat es correspon amb el 100% dels deutes d'estudiants que han resultat impagats un cop han cursat la totalitat del semestre. Alhora que es proveeix l'impagat, es traspasa el saldo pendent a clients de cobrament dubtós i es sanciona l'expedient acadèmic, de manera que l'estudiant, si vol tornar a estudiar a la UOC, abans ha de pagar el deute pendent.
- Resta de Titulacions (Formació Permanent, CP i M25): les provisions de morositat comptabilitzades es calculen per a cada línia de negoci de manera individualitzada, per tal que cobreixin els futurs impagaments previstos, segons les dades històriques de que disposem.

Deutors per subvencions

El desglossament d'aquest epígraf en tancar els exercicis 2023 i 2022 és el següent (en euros):

Deutor	31/12/2023	31/12/2022
Subvencions:		
Generalitat de Catalunya *	7.794.999,32	2.147.786,48
Generalitat de Catalunya – Exempcions **	2.773.811,48	2.597.301,10
Subvencions de la UE a projectes europeus	478.073,46	1.009.736,25
Ajuntament de Barcelona	153.749,86	60.080,61
Administració central	145.459,84	237.139,82
Diputació de Lleida	73.035,00	73.035,00
Internacionals	55.954,28	2.270,17
Acció Agència per a la Competitivitat de l'Empresa	41.372,83	65.897,01
Fundació Espanyola para la Ciència y Tecnologia F.S.P.	16.677,79	34.661,91
Fundación BBVA	15.408,14	15.917,50
Agència Gestió Ajuts Univ. I Recerca	13.314,98	336.735,75
Fundación Once	4.569,00	-
Altres	0,02	8.469,50
Social Sciences And Humanities Research Council	(351,94)	25.976,80
Instituto de Salud Carlos III	-	46.323,44
Fundación Pública Andaluza, Progreso y Salud.	-	48.803,31
Total euros	11.566.074,06	6.710.134,65
Subvencions pendents de formalitzar: ***		
Generalitat de Catalunya	2.241.118,45	2.480.023,60
Administració central	1.468.099,41	1.290.629,44
Agència Gestió Ajuts Univ. I Recerca	994.928,78	417.877,29
Subvencions de la UE a projectes europeus	872.430,27	1.007.945,63
Consorti per a la Formació Contínua de Catalunya	391.576,42	380.870,87
Servicio Público de Empleo Estatal (SEPE)	152.569,89	-
Instituto de Salud Carlos III	90.855,20	27.600,74
Fund. Espanyola Para la Ciencia y La Tecnologia	50.542,42	27.818,38
Institució Catalana de Recerca i Estudis Avançats (ICREA)	40.000,00	-
Servei Ocupació de Catalunya	38.857,17	169.111,86
Fundació Josep Irla	35.000,00	(35.000,00)
Fundació La Caixa	32.915,56	22.689,31
Altres	(1.180,06)	8.248,58
Internacionals	(17.290,88)	(21.635,95)
Fundación Pública Andaluza, Progreso y Salud	(30.858,65)	(30.858,65)
Acció Agència per a la Competitivitat de l'Empresa	(64.135,50)	(64.135,10)
Ajuntament de Barcelona ****	(194.160,41)	198.541,40
Total euros	6.101.268,07	5.914.727,40
Total deutors per subvencions	17.667.342,13	12.624.862,05

*Aquest increment del deute de la Generalitat es deu principalment a les subvencions pendents de cobrar corresponents a dues resolucions rebudes a finals de l'exercici 2023: Subvenció de 2.000.000 euros destinada a compensar l'increment per IPC de personal i Subvenció de 2.240.431 euros destinada a compensar els recàrrecs dels titulats.

**En aquest import a cobrar de les Exempcions ja està exclosa la part corresponent a les exempcions no liquidables d'import 114.257,22 euros (181.672,80 per 2022).

***Les Subvencions pendents de formalitzar, bàsicament corresponen a Subvencions competitives pendents de justificar de la UE, de l'Administració Central i de la Generalitat de Catalunya.

****Correspon a abonaments pendents de formalitzar per correccions sobre subvencions competitives facturades.

Deutors per altres prestacions de serveis

El detall per conceptes en data 31 de desembre de 2023 i 2022 és el següent (en euros):

Concepte	31/12/2023	31/12/2022
Deutors per prestació de serveis	891.114,03	888.800,30
AGAUR-Beques Generals*	477.531,30	629.609,10
Deutors per factures pendents d'emetre	290.807,31	352.237,51
Cobraments no aplicats	(22.187,93)	(131.755,03)
Total euros	1.637.264,71	1.738.891,88

* En aquest import a cobrar de les Beques Generals ja està exclosa la part corresponent a les beques no liquidables d'import 275.755,72 euros (255.841,67 euros el passat 2022). La disminució del saldo deutor és degut principalment a que en el primer semestre del curs 2023-24 s'han matriculat menys estudiants amb beca que en el mateix semestre del curs 2022-23.

Altres deutors

El detall d'aquest epígraf en data 31 de desembre de 2023 i 2022 és el següent (en euros):

Concepte	31/12/2023	31/12/2022
Bestretes a proveïdors	23.710,28	20.191,07
UOC Mèxic*	41.623,94	62.485,34
AGAUR - Pagament fraccionat de matrícules d'estudiants	910,75	68.227,72
Deutors Donacions	10.000,00	
Visa (Uoc Corporate)	-	(181,5)
Total	76.244,97	150.722,63

*Amb data 14 de desembre 2020 es formalitza un préstec que atorga la FUOC a UOC AC de Mèxic per ajudar-li en les tensions de tresoreria provocades pel retard en la devolució de l'IVA

8.4. Informació sobre la naturalesa i el nivell de risc dels instruments financers

La gestió dels riscos financers de l'Entitat està centralitzada en la direcció financera, la qual té establerts els mecanismes necessaris per a controlar l'exposició a les variacions en els tipus d'interès i tipus de canvi, i també l'exposició als riscos de crèdit i liquiditat. A continuació s'indiquen els principals riscos financers que impacten en l'Entitat:

1. Risc de crèdit

L'Entitat no disposa d'assegurances de crèdit que garanteixin els comptes per cobrar a clients. L'evolució de les correccions per risc de crèdit produïdes durant els exercicis 2023 i 2022 ha estat la següent (en euros):

Exercici 2023

Concepte	Saldo 01/01/23	Altes*	Baixes per recuperació	Cancel·lació	Saldo el 31/12/2023
Estudiants					
Titulacions oficials (Graus i Màsters Oficials)	2.094.527,73	1.431.726,16	(504.868,72)	(881.409,39)	2.139.975,78
Formació Permanent	343.439,15	246.700,62	(92.018,28)	(139.282,92)	358.838,57
Estudiants FP / CP / M25	1.860.736,05	144.521,94	(567.144,71)	(6.631,78)	1.431.481,50
Total estudiants	4.298.702,93	1.822.948,72	(1.164.031,71)	(1.027.324,09)	3.930.295,85

Exercici 2022

Concepte	Saldo 01/01/22	Altes*	Baixes per recuperació	Cancel·lació	Saldo el 31/12/2022
Estudiants					
Titulacions oficials (Graus i Màsters Oficials)	1.919.281,97	1.344.706,03	(653.110,76)	(516.349,51)	2.094.527,73
Formació Permanent	895.888,08	(72.669,93)	(263.518,95)	(216.260,05)	343.439,15
Estudiants FP / CP / M25	2.356.245,73	260.640,82	(586.456,28)	(169.694,22)	1.860.736,05
Total estudiants	5.171.415,78	1.532.676,92	(1.503.085,99)	(902.303,78)	4.298.702,93

Amb caràcter general la Fundació manté la seva tresoreria i actius líquids equivalents en entitats financeres d'elevat nivell creditici. Tanmateix, la Fundació disposa d'un sistema de seguiment del risc creditici dels deutors.

2. Risc de liquiditat

Amb la finalitat d'assegurar la liquiditat i poder atendre tots els compromisos de pagament que es deriven de la seva activitat, la Fundació disposa de la tresoreria que mostra el seu balanç, així com de les línies de crèdit que es detallen a la nota 12.3.

En general, en el cicle de maduració de la FUOC es produeix el cobrament del client (matrícula de l'estudiant) abans de començar amb la prestació del servei, això conjuntament amb el període mig de pagament a proveïdors, permet funcionar amb un fons de maniobra negatiu sense generar problemes de liquiditat .

3. Risc de mercat (inclou tipus d'interès i tipus de canvi):

Tant la tresoreria com el deute financer de la Societat, estan exposats al risc de tipus d'interès, el qual podria tenir un efecte advers en els resultats financers i ens els fluxos d'efectiu. Durant l'exercici 2023 no ha disposat de cap instrument financer de cobertura de tipus d'interès.

El risc de tipus de canvi es concentra principalment en els comptes per cobrar, els comptes per pagar i els comptes bancaris, alguns dels quals es denominen en moneda estrangera. La Fundació no disposa d'instruments financers (assegurances de canvi) que redueixin les diferències de canvi per transaccions en moneda estrangera. Per tant, està exposada a fluctuacions de tipus de canvi de divisa, però es considera que el risc per aquest concepte no és significatiu pel volum d'operacions en moneda estrangera dutes a terme durant l'exercici.

8.5. Empreses de grup, multigrup i associades

Després de la reestructuració empresarial realitzada aquests últims anys la Fundació solament té com empresa del grup la societat Invergy B. Side, SLU

Denominació	Domicili	Activitat
Invergy B. Side, SL	Rambla del Poblenou, 154-156 de Barcelona	Impulsar projectes empresarials innovadors en l'àmbit universitari (spin-offs i start-ups).

Exercici 2023

Denominació	Euros							
	% de participació directa	% de participació indirecta	Capital	Prima d'emissió i reserves	Resultat de l'exercici	Resultat d'exercicis anteriors i altres aportacions dels socis	Total patrimoni	Cost comptable
Invergy B. Side, SL	100%	-	150.000,00	(1.940,60)	(13.782,08)	(130.520,4)	3.756,92	3.756,92

Exercici 2022

Denominació	Euros							
	% de participació directa	% de participació indirecta	% de participació directa	Prima d'emissió i reserves	% de participació directa	Resultat d'exercicis anteriors i altres aportacions dels socis	% de participació directa	Cost comptable
Invergy B. Side, SL	100%	-	150.000,00	(1.940,60)	(46.592,70)	(83.927,70)	17.539,00	17.539,00

Amb data 29 de novembre de 2022, i amb efectes comptables retroactius d'1 de gener de 2022, data d'inici de l'exercici, es va materialitzar la cessió d'Actius i Passius per part de la FUOC (com entitat cessionària), amb l'entitat UOC CORPORATE S.L.U.(com entitat cedida) on es transmetia tot el patrimoni per successió universal, d'acord amb el Projecte de cessió global d'actiu i passiu de data 22 de juliol de 2022 que va quedar dipositat en el Registre Mercantil de Barcelona, en data 2 d'agost de 2022. Aquesta cessió global de l'actiu i passiu de UOC CORPORATE S.L.U. a favor de la FUOC va comportar l'extinció de la societat cedent, en la mesura que era el soci únic de l'entitat, la FUOC.

9. Existències

La composició de l'epígraf d'existències al 31 de desembre de 2023 i el 2022, en euros, és la següent:

Existències	2023			2022		
	Brut	Deteriorament	Net	Brut	Deteriorament	Net
Materials Estudiants	47.363,57	(7.899,48)	39.464,09	55.944,23	(12.954,59)	42.989,64
Col·leccions Oberta UOC	356.949,85	(317.962,87)	38.986,98	476.150,09	(422.776,12)	53.373,97
Total	404.313,42	(325.862,35)	78.451,07	532.094,32	(435.730,71)	96.363,61

Aquest 2023 s'han destruït part dels materials d'estudiants aprovisionats el 2022, quedant pendent de destruir segons el compte de deteriorament, 7.899,48 euros.

Respecte les col·leccions d'Oberta, aquest 2023 s'ha realitzat una destrucció del 24% aproximadament del valor deteriorat al 2022. A 31/12/2023 queda pendent per destruir segons el compte de deteriorament un import de 317.962,87 euros

10. Patrimoni net i fons propis

10.1. Fons propis

La composició dels epígrafs d'aquest capítol i els moviments durant l'exercici han estat els següents (en euros):

Exercici 2023

Titularitat	Saldo el 01/01/2023	Aplicació de resultats de 2022	Resultats de l'exercici	Saldo el 31/12/2023
Fons dotacional	189.038,93	-	-	189.038,93
Excedents pendents d'aplicació	4.803.250,74	(1.107.938,39)		3.695.312,35
Resultats de l'exercici	(1.107.938,39)	1.107.938,39	(491.823,32)	(491.823,32)
Fons propis	3.884.351,28	-	(491.823,32)	3.392.527,96

Exercici 2022

Titularitat	Saldo el 01/01/2022	Aplicació de resultats de 2021	Resultats de l'exercici	Saldo el 31/12/2022
Fons dotacional	189.038,93	-	-	189.038,93
Excedents pendents d'aplicació	5.666.683,82	(863.433,08)		4.803.250,74
Resultats de l'exercici	(863.433,08)	863.433,08	(1.107.938,39)	(1.107.938,39)
Fons propis	4.992.289,67	-	(1.107.938,39)	3.884.351,28

El fons dotacional correspon a les aportacions dels patrons fundadors en el moment de constituir-se la Fundació, més una aportació de 90.152 euros de l'any 1998 i els resultats positius dels exercicis 1994, 1995, 1996, 1997 i part de l'any 1998.

10.2. Subvencions

La variació que va tenir lloc durant els exercicis 2023 i 2022 va ser la següent (en euros):

Exercici 2023

Concepte	Font	Saldo 01.01.23	Subv. Rebudes	Sanejament	Saldo 31.12.23
Subvencions oficials de capital					
	Totes (Anteriors 2023)	11.567.800,82		(4.273.411,83)	7.294.388,99
	Subv. Inversió Generalitat		4.547.265,00	(418.290,95)	4.128.974,05
	Subvencions altres Generalitat (Proj. Singulares)		3.762,10	(2,04)	3.760,06
	Subv. Entitats Dependents Generalitat (incloses AAPP)		3.054,61	(567,05)	2.487,56
	Subv. Altres Ministeri		19.447,31	(5.547,36)	13.899,95
	Subv. UE		2.456,45	(230,68)	2.225,77
Total Subvencions oficials de capital		11.567.800,82	4.575.985,47	(4.698.049,91)	11.445.736,38
Cessions gratuïtes					
	Valoració dels edificis Tíbi i II	2.342.452,93		(2.342.452,93)	-
	Dret real de superfície dels edificis Parc Mediterrani	386.461,18		(386.461,18)	-
	Cessió d'Us Edifici A-C	2.681.909,22	2.441.307,00	(346.004,11)	4.777.212,11
Total cessions gratuïtes		5.410.823,33	2.441.307,00	(3.074.918,22)	4.777.212,11
Donacions i llegats de capital					
Altres subvencions, donacions i llegats	Altres donacions privades	2.083,91	2.526,31	(1.360,77)	3.249,45
	Totes	973.572,60			973.572,60
	Sub. Despeses Profit			(207,15)	(207,15)
	Subvencions Despeses de funcionament Generalitat		33.854.115,57	(33.854.115,57)	-
	Subvencions altres Generalitat		3.152.852,79	(3.035.809,04)	117.043,75
	Subvencions Entitats Dependents Gene (inc AAPP)		1.102.121,27	(1.011.986,58)	90.134,69
	Subvencions altres Ministeri		1.556.351,44	(1.555.224,74)	1.126,70
	Subvencions UE		1.640.784,22	(1.407.212,97)	233.571,25
	Subvencions altres del sector públic		844.628,88	(684.483,66)	160.145,22
	Subvencions privades		147.064,76	(171.012,36)	(23.947,60)
Total altres subvencions, donacions i llegats		973.572,60	42.297.918,93	(41.720.052,07)	1.551.439,46
Subvencions, donacions i llegats rebuts		17.954.280,66	49.317.737,71	(49.494.380,97)	17.777.637,40

Exercici 2022

Concepte	Font	Saldo 01.01.22	Subv. Rebudes	Sanejament	Saldo 31.12.22
Subvencions oficials de capital					
	Totes (Anteriors 2022)	11.525.545,58		(4.975.909,32)	6.549.636,26
	Subv. Inversió Generalitat		4.547.265,00	(406.527,87)	4.140.737,13
	Subvencions altres Generalitat (Proj. Singulars)		837.103,95	(16.704,64)	820.399,31
	Subv. Entitats Dependents Generalitat (incloses AAPP)		8.190,06	(324,42)	7.865,64
	Subv. Altres Ministeri		22.358,00	(1.468,83)	20.889,17
	Subv. UE		23.796,23	(7,41)	23.788,82
	Subv. Altres del sector públic		4.920,87	(436,38)	4.484,49
Total Subvencions oficials de capital		11.525.545,58	5.443.634,11	(5.401.378,87)	11.567.800,82
Cessions gratuïtes					
	Valoració dels edificis Tíbi III	3.143.717,75		(801.264,82)	2.342.452,93
	Dret real de superfície dels edificis Parc Mediterrani	483.076,48		(96.615,30)	386.461,18
	Cessió d'Us Edifici A-C	2.882.092,62		(200.183,40)	2.681.909,22
Total cessions gratuïtes		6.508.886,85	-	(1.098.063,52)	5.410.823,33
Donacions i llegats de capital					
Altres subvencions, donacions i llegats	Altres donacions privades	4.219,49	-	(2.135,58)	2.083,91
	Totes	1.016.177,38		(3.570,15)	1.016.177,38
	Subv. Despeses Profit			(3.570,15)	(3.570,15)
	Subvencions Despeses de funcionament Generalitat		29.003.330,43	(29.003.330,43)	-
	Subvencions altres Generalitat		2.767.494,44	(2.311.522,19)	455.972,25
	Subvencions Entitats Dependents Gene (inc AAPP)		348.272,76	(833.662,62)	(485.393,86)
	Subvencions altres Ministeri		1.160.145,28	(1.154.232,56)	5.912,72
	Subvencions UE		1.362.030,24	(1.466.659,94)	(104.629,70)
	Subvencions altres del sector públic		496.392,19	(453.343,55)	43.048,64
	Subvencions privades		80.999,45	(39.944,13)	46.055,32
Total altres subvencions, donacions i llegats		1.016.177,38	35.218.664,79	(35.261.269,57)	973.572,60
Subvencions, donacions i llegats rebuts		19.054.829,30	40.662.298,90	(41.762.847,54)	17.954.280,66

10.3 Ajuts de la Generalitat de Catalunya

Els ajuts públics rebuts de la Generalitat de Catalunya i considerats no reintegrables durant els exercicis 2023 i 2022 van ser els següents (en euros):

	Concepte	Departament	2023	2022
Subvencions d'inversió Generalitat (rebudes) *	Transferència per al finançament de les despeses d'inversió	Departament de Recerca i Universitats	4.547.265,00	4.547.265,00
Subvencions altres Generalitat	Finançament inversió de projectes competitiu	Departament de Recerca i Universitats	3.762,10	837.103,95
Subvencions Entitats Dependents Generalitat (incloses AAPP)	Finançament inversió de projectes competitiu	AGAUR-Agència de Gestió d'Ajuts Universitaris i de Recerca	3.054,61	8.190,06
Subvencions Despeses Generalitat (rebudes)**	Transferència per al finançament de les despeses de funcionament	Departament de Recerca i Universitats	34.207.161,00	29.706.730,00
Subvencions Despeses Generalitat (efecte meritament) ***	Transferència per al finançament de les despeses de funcionament	Departament de Recerca i Universitats	(353.045,43)	(703.399,57)
Subvencions altres Generalitat	Compensacions per les exempcions dels preus dels serveis acadèmics*	Departament de Recerca i Universitats	1.779.288,70	1.617.275,04
		Departament d'Acció Exterior i Unió Europea	97.444,09	0,00
	Finançament despesa de projectes competitiu	Departament de Cultura	36.636,00	0,00
		Departament d'Educació	307.535,35	0,00
		Departament d'Empresa i Treball	76.393,44	60.000,00
		Departament d'Igualtat i Feminismes	24.651,86	0,00
		Departament de Justícia	30.000,00	30.000,00
		Departament de la Presidència	4.407,56	0,00
Departament de Recerca i Universitats	796.495,79	666.320,94		
Subvencions Entitats Dependents Generalitat (incloses AAPP)	Finançament despesa de projectes competitiu	ACCIÓ	0,00	28.793,60
		AGAUR	864.043,76	319.830,75
		CONFORCAT	71.939,56	422.567,41
		ICIP	563,33	0,00
		ICREA	40.000,00	0,00
		SOC	125.574,62	55.710,92
TOTAL			42.663.171,34	37.596.388,10

Subvencions Inversions Generalitat (rebudes)*

Signatura Resolució	Concepte Subvenció	Import
25/1/2023	Resolucions despeses d'inversió 2003	4.547.265,00

Subvencions Inversions Generalitat (efecte meritament)

Signatura Resolució	Concepte Subvenció	Import
Anys anteriors (2003-2017)	Resolucions despeses d'inversió 2003-2017 Meritament any comptable 2023	127.736,97
16/02/2018	Resolució despeses d'inversió 2018 Meritament any comptable 2023	329.962,50
12/03/2019	Resolució despeses d'inversió 2019 Meritament any comptable 2023	805.644,50
12/03/2020	Resolució despeses d'inversió 2020 Meritament any comptable 2023	1.036.670,25
25/01/2021	Resolució despeses d'inversió 2021 Meritament any comptable 2023	1.052.238,82
09/02/2022	Resolució despeses d'inversió 2022 Meritament any comptable 2023	1.037.167,99
25/01/2023	Resolució despeses d'inversió 2023 Meritament any comptable 2023	418.290,95
		4.807.711,98

Subvencions Despeses Generalitat (rebudes)**

Signatura Resolució	Concepte Subvenció	Import
25/01/2023	Resolució despeses funcionament 2023 En aplicació del criteri de meritament s'assigna a l'any comptable 2023	25.206.730,00
24/03/2023	Resolució ampliació despeses funcionament 2023 En aplicació del criteri de meritament s'assigna a l'any comptable 2023	4.760.000,00
03/12/2023	Resolució compensació supressió recàrrec de titulats En aplicació del criteri de meritament s'assigna als anys comptable 2023 i 2024	2.240.431,00
	Resolució compensació increments retributius En aplicació del criteri de meritament s'assigna a l'any comptable 2023	2.000.000,00
		34.207.161,00

Subvencions Despeses Generalitat (efecte meritament) ***

Signatura Resolució	Concepte Subvenció	Import
22/11/2022	Resolució compensació reducció de preus curs 2022/2023 En aplicació del criteri de meritament s'assigna a l'any comptable 2023	703.399,57
03/12/2023	Resolució compensació supressió recàrrec de titulats En aplicació del criteri de meritament s'assigna a l'any comptable 2024	(1.056.445,00)
		(353.045,43)

Informació sobre l'origen de les subvencions rebudes

Les subvencions més significatives rebudes en l'exercici es corresponen amb els conceptes següents:

Subvenció via transferència a favor de la Fundació Universitat Oberta de Catalunya per al finançament de les despeses de funcionament i d'inversió prorrogada per 2023 de la Generalitat de Catalunya

La Generalitat de Catalunya finança les despeses de funcionament i el programa d'inversions de la FUOC (vegeu el quadre anterior) via transferència per al finançament de les despeses de funcionament i d'inversió. La finalitat de la subvenció atorgada és la millora de la qualitat i la diversificació de l'oferta de la UOC en el campus principal.

La transferència per al finançament de les despeses de funcionament i d'inversió pretén donar continuïtat a la col·laboració entre la Generalitat de Catalunya i la FUOC, d'acord amb les directrius que han de guiar les polítiques de la UOC els pròxims anys, on s'estableixen els compromisos pressupostaris de la Generalitat de Catalunya amb el **campus principal de la UOC**, entenent com a campus principal aquell on es matriculen els estudiants als què els hi és d'aplicació el Decret de preus dels serveis acadèmics de les universitats públiques de Catalunya i a la UOC per a cada curs acadèmic.

Les subvencions anuals rebudes hauran de ser justificades cada any presentant davant de la Direcció General d'Universitats, abans del 30 de juny de l'any següent, un compte justificatiu amb aportació d'informe d'auditor, d'acord amb l'Ordre ECO/172/2015, de 3 de juny, sobre les formes de justificació de les subvencions, que contingui la informació següent:

- Memòria explicativa on es descriuen les actuacions realitzades amb el finançament rebut.
- Memòria econòmica que contingui un detallat de les despeses de les activitats subvencionades.
- Liquidació del pressupost on s'indiquin i es motivin les desviacions respecte al pressupost inicial.
- Els estats comptables de la FUOC han d'incloure els comptes de resultats diferenciats entre el campus principal i el global, a través del dictamen específic sobre la imputació de costos.

En aquest sentit pel compliment d'aquest últim punt, en l'annex I s'adjunta el **compte de resultats diferenciat entre el campus principal i el campus global**, d'acord amb els requeriments establerts en el conveni programa 2015-2018 entre l'Administració de la Generalitat de Catalunya, mitjançant la Secretaria d'Universitats i Recerca de l'actual Departament de Recerca i Universitats, i la Fundació per a la Universitat Oberta de Catalunya per al finançament de la Universitat Oberta de Catalunya per al període 2015-2018.

Atès que el darrer Conveni Programa (2015-2018) va esgotar la seva vigència el 31 de desembre de 2018, a partir de l'any 2019 el Departament de Recerca i Universitats autoritza unes transferències pel finançament de la Fundació

En data 09 de febrer de 2022, la consellera de Recerca i Universitats **va signar una resolució per la qual s'autoritza una transferència a favor de la Fundació per la Universitat Oberta de Catalunya**

per al finançament de les despeses de funcionament (25.206.730 euros) i d'inversió (4.547.265 euros) del 2022.

En data 22 de novembre de 2022, el conseller de Recerca i Universitats **va signar una resolució (3.000.000 euros) per la qual** s'autoritza una transferència a favor de la Fundació per la Universitat Oberta de Catalunya que incrementa la dotació **destinada a contribuir al finançament de la nova política de personal i a compensar la pèrdua d'ingressos per la reducció de preus efectuada.**

En data 25 de gener de 2023, el conseller de Recerca i Universitats **va signar una resolució** per la qual s'autoritza una transferència a favor de la Fundació per la Universitat Oberta de Catalunya **per al finançament de les despeses de funcionament (25.206.730 euros) i d'inversió (4.547.265 euros) del 2023.**

En data 24 de març de 2023, el conseller de Recerca i Universitats **va signar una resolució** per la qual s'autoritza una transferència a favor de la Fundació per la Universitat Oberta de Catalunya **per al finançament de les despeses de funcionament (4.760.000 euros)**, que ampliava la resolució anterior.

En data 03 de desembre de 2023, el conseller de Recerca i Universitats **va signar una resolució** per la qual s'autoritza una transferència a favor de la Fundació per la Universitat Oberta de Catalunya **per compensar els menors ingressos de matrícula derivats de la supressió del recàrrec per segons i successius ensenyaments universitaris** introduïda pel Decret 115/2023, de 20 de juny, pel qual es fixen els preus dels serveis acadèmics a les universitats públiques de Catalunya i a la Universitat Oberta de Catalunya per al curs 2023-2024, **en un import de 2.240.431,00 euros, i contribuir a finançar els majors costos del personal, derivats dels increments retributius del personal en un import de 2.000.000,00 euros.**

Actualment s'està treballant en l'elaboració d'un nou conveni programa pels propers anys.

Projectes competitiu d'R+I – activitats finançades

La UOC estructura la seva activitat de recerca mitjançant centres de recerca i innovació i els Estudis, i es porta a terme majoritàriament en grups de recerca, però també individualment. A més, també es realitza activitat de recerca a l'Escola de Doctorat de la universitat.

L'any 2023, l'activitat d'R&I de la UOC s'organitza en 60 grups de recerca (38 dels quals reconeguts per la Generalitat de Catalunya) vinculats a un estudi, l'Internet Interdisciplinary Institute (IN3) o a l'eHealth Center, així com col·laboracions amb el centre d'innovació de la Universitat, l'eLearning Innovation Center (eLinC).

La FUOC compleix els compromisos derivats de les ajudes, és a dir, desenvolupar la recerca, la innovació o la transferència per a la qual s'ha concedit un ajut, tot respectant les bases i les regles d'elegibilitat i activitat de cada ajuda.

Es registren com a passiu no corrent les ajudes rebudes fins al moment en què acompleixen les condicions per a tractar-les com a no reintegrables. Els imports registrats com a «deutes transformables en subvencions» pugen a 13.286.966,01 euros (10.884.150,52 euros en l'exercici 2022), dins de l'epígraf «Altres passius financers a llarg termini» del balanç de situació adjunt.

Les modificacions produïdes sobre els imports inicialment concedits, les quals corresponen fonamentalment a ampliacions de les ajudes rebudes inicialment i a ajustaments dels imports finalment justificats, no han representat imports significatius en els exercicis 2023 ni 2022.

11. Provisions i contingències

11.1. Provisions reconegudes

El detall de les provisions del balanç de situació en tancar l'exercici 2023, i també els principals moviments registrats durant l'exercici, són els següents (en euros):

Exercici 2023

Concepte	Saldo el 01/01/2023	Dotacions	Aplicacions/ Recuperacions	Reclassificació ll/t a c/t	Saldo el 31/12/2023
Provisions ll/t Projectes competitius	44.284,83	13.264,06	(22.533,38)	-	35.015,51
Provisions a llarg termini	44.284,83	13.264,06	(22.533,38)	0,00	35.015,51

Exercici 2022

Concepte	Saldo el 01/01/2022	Dotacions	Aplicacions/ Recuperacions	Reclassificació ll/t a c/t	Saldo el 31/12/2022
Provisions ll/t Projectes competitius	68.425,19	-	(24.140,36)	-	44.284,83
Provisions a llarg termini	68.425,19	-	(24.140,36)	-	44.284,83

11.2. Garanties compromeses amb tercers i altres passius contingents

El 31 de desembre, la FUOC té vigents avals rebuts de les entitats financeres per un import de 236.574,15 euros, dels quals 152.381,25 euros són avals fets el 2022 davant el Ministerio de Asuntos Económicos y Transformación pel desenvolupament de projectes de recerca ECSEL CALL 2020 que es centren en l'automatització augmentada amb intel·ligència artificial (IA), 57.392,90 euros corresponen a diferents avals constituïts el 2023 pel desenvolupament de projectes d'R&T, concretament per dues licitacions de la Fundació Privada i2CAT, Internet i Innovació Digital, i a un projecte del Ministerio de Sanidad, Servicios Sociales e Igualdad, per la Convocatoria "Subvención para la realización de investigaciones feministas para el año 2023", i la resta per un import de 26.800 euros corresponen a avals constituïts el 2023 com a garantia davant l'Autoritat Catalana de Protecció de dades i la Fundación Estatal para la fomento de empleo.

A Gener 2023 es cancel·la l'aval per import de 341.516,24 euros constituït com a garantia per les obligacions derivades del préstec e-Formación.

12. Deutes (llarg i curt termini)

12.1. Passius financers a llarg termini

El saldo dels comptes de l'epígraf «Deutes a llarg termini» en tancar els exercicis 2023 i 2022 és el següent (en euros):

Deutes a llarg termini	31/12/2023	31/12/2022
Deutes ll/t entitats de crèdit (Hipoteca CanJaumandreu)	9.653.367,65	10.461.385,65
Deutes a llarg termini transformables en subvencions, donacions i llegats	13.286.966,01	10.884.150,52
Proveïdors Immobilitzat ll/t	1.263.678,40	-
Fiances rebudes ll/t	5.060,68	5.392,08
Bestretes reemborsables	-	10.729,31
Total	24.209.072,74	21.361.657,56

Deutes ll/t entitats de crèdit (Hipoteca CanJaumandreu)

Correspon al deute a ll/t a 31 de desembre del préstec hipotecari per la compra dels edificis del 22@ de capital 15.000.000 euros concedit amb data 31 d'octubre de 2018 amb venciment 01 de novembre de 2033. L'any 2022 es va renovar el tipus d'interès i es va formalitzar una novació passant del Euribor (12)+1.90 al Euribor(12) + 1,40% .La diferència de l'any 2023 respecte al 2022 correspon al capital a amortitzar el 2024 i que tenim com a deute a curt termini (Quadre 12.2).

Deutes a llarg termini transformables en subvencions, donacions i llegats

Corresponen a les subvencions rebudes, les quals resten pendents de complir les condicions per a ser considerades no reintegrables. Aquest increment de l'any 2023 respecte el 2022 ja el tenim explicat en el punt 8.1 Deutors per subvencions atorgades.

Proveïdors Immobilitzat ll/t

Tal com s'ha comentat en el punt 4.1 anterior, es va establir un acord amb la Generalitat i l'Ajuntament de Barcelona per intercanviar l'edifici de Castelldefels, que va passar a ocupar l'ICFO, per la totalitat de l'edifici històric de Can Jaumandreu. En l'escriptura de renúncia i constitució d'un nou dret real de superfície sobre l'edifici U (8 febrer 2023), es va establir un preu social anual de 131.000 euros més IVA durant els 10 primers anys de la cessió.

La FUOC registra el deute pel període de 10 anys amb l'ajuntament, pel principal i la part de IVA no deduïble. En aquest apartat està la part corresponent al llarg termini.

Bestretes reemborsables

- La Bestreta reemborsable del projecte Alquimia, concedida l'any 2008 i amb venciment previst per al novembre de 2022, per un import inicial d'1.000.000 d'euros i dos anys de carència. **El 31 de desembre de 2022 es va liquidar la totalitat de la bestreta de 1.000.000 d'euros** . Els interessos implícits d'aquesta operació, avaluats en un 4,62%, es van registrar com a subvencions directament al patrimoni net i es va imputar el sanejament al mateix ritme en què es meritaven els costos financers implícits. Els interessos implícits calculats i totalment pagats per a aquest préstec van ser de 320.902,32 euros.
- Bestreta reemborsable del projecte Lost in la Mancha: videojoc d'immersió en línia per a l'aprenentatge de l'espanyol com a llengua estrangera, concedida l'any 2009 i amb venciment el novembre de 2024 per un import inicial de 130.000 euros i tres anys de carència. El 31 de desembre de 2023 s'han liquidat 119.166,63 euros (108.333,30 euros el 2022) i resta pendents de pagament la última quota de 10.833,33 euros, que figura registrada com a passiu corrent descomptats els interessos implícits. Els interessos implícits d'aquesta operació, avaluats en un 0,97%, s'han registrat com a subvencions directament al patrimoni net i s'imputa el sanejament al mateix ritme en què es meritaven els costos financers implícits. Els interessos implícits calculats per a aquest préstec han estat d'11.325,59 euros, i resten pendents en tancar l'exercici 2023 un total de 104,07 euros (311,22 euros en l'exercici 2022).

El detall per venciments del deute el 31 de desembre de 2023 i 2022 a llarg termini és el següent (en euros):

Exercici 2023

	2025	2026	2027	2028	2029-2033	Total
Dèbits i partides per pagar:						
Deutes ll/t entitats crèdit (Hipoteca CanJaumandreu)	859.803,37	909.017,32	961.048,35	1.016.057,57	5.907.441,04	9.653.367,65
Deutes transformables en subvencions	13.286.966,01	-	-	-	-	13.286.966,01
Proveïdors Immobilitzat ll/t	157.959,80	157.959,80	157.959,80	157.959,80	631.839,20	1.263.678,40
Fiances rebudes ll/t	5.060,68	-	-	-	-	5.060,68
Bestretes reemborsables	0,00	-	-	-	-	-
Total	14.309.789,86	1.066.977,12	1.119.008,15	1.174.017,37	6.539.280,24	24.209.072,74

Exercici 2022

	2024	2025	2026	2027	2028-2033	Total
Dèbits i partides per pagar:						
Deutes ll/t entitats crèdit (Hipoteca CanJaumandreu)	871.191,70	907.987,73	946.337,91	986.307,85	6.749.560,46	10.461.385,65
Deutes transformables en subvencions	10.884.150,52	-	-	-	-	10.884.150,52
Fiances rebudes ll/t	5.392,08	-	-	-	-	5.392,08
Bestretes reemborsables	10.729,31	-	-	-	-	10.729,31
Total	11.771.463,61	907.987,73	946.337,91	986.307,85	6.749.560,46	21.361.657,56

12.2. Passius financers a curt termini

El saldo dels comptes de l'epígraf «Deutes a curt termini» en tancar els exercicis 2023 i 2022 és el següent (en euros):

Deutes a curt termini	31/12/2023	31/12/2022
Deutes amb entitats de crèdit	2.805.630,16	4.775.828,36
Préstec hipoteca CanJaumandreu	813.253,61	835.886,79
Pòlisses de crèdit (nota 12.3)	1.992.376,55	3.939.941,57
Altres passius financers	4.765.573,84	4.444.242,21
Total	7.571.204,00	9.220.070,57

El Préstec Hipoteca CanJaumandreu fa referència al deute del préstec per la compra dels edificis del 22@ que tenim a curt termini per pagar durant 2024 i la pòlissa de crèdit disposada és la de Caixa d'Enginyers.

Altres passius financers correspon bàsicament a :

- Proveïdors d'Immobilitzat per 3.251.471,53 euros
- Deutors a c/t transformables en subvencions per 1.056.445 euros per la part que correspon al 2024 de la subvenció de 2.240.431 euros rebuda de la Generalitat de Catalunya per compensar

la pèrdua d'ingressos per l'eliminació dels recàrrecs que es venien aplicant als crèdits docents dels estudiants titulats.

12.3. Pòlisses de crèdit

L'import disponible i l'import disposat de les línies de descompte i pòlisses de crèdit contractades han estat els següents (en euros):

Pòlisses de crèdit	31/12/2023			31/12/2022		
	Límit	Disposat	Venciment	Límit	Disposat	Venciment
La Caixa	4.600.000,00	-	27/09/2024	4.600.000,00	-	28/09/2023
Caixa d'enginyers	4.000.000,00	1.992.376,55	2/06/2024	4.000.000,00	3.939.941,57	02/06/2023
Total	8.600.000,00	1.992.376,55		8.600.000,00	3.939.941,57	

La Fundació té a la seva disposició dues línies de pòlisses de crèdit, que al tancament de l'exercici 2023 estaven disposades en 1.992.376,55€ (3.939.941,57 euros el 2022).

Aquest any 2023 s'ha tancat el compte corrent que disposava la Fundació a Mèxic.

12.4. Informació sobre els pagaments fets a proveïdors. Disposició adicional tercera. «Deure d'informació» de la Llei 15/2010, de 5 de juliol

A continuació es detalla la informació requerida per la disposició adicional tercera de la Llei 15/2010, de 5 de juliol, modificada per la disposició final segona de la Llei 31/2014, de 3 de desembre, per la qual es modifica la Llei de societats de capital per a la millora del govern corporatiu, d'acord amb el que s'estableix en la Resolució de 29 de gener de 2016, de l'Institut de Comptabilitat i Auditoria de Comptes, sobre la informació que cal incorporar a la memòria dels comptes anuals en relació amb el període mitjà de pagament a proveïdors en operacions comercials, publicada en el BOE el 4 de febrer de 2016:

	2023	2022
	Dies	
Període mitjà de pagament a proveïdors	52,55	57,12
Ràtio d'operacions pagades	55,30	58,86
Ràtio d'operacions pendents de pagament	26,84	43,73
	Euros	
Total de pagaments realitzats	46.010.401,37	48.381.581,17
Total de pagaments pendents	4.911.214,05	6.284.004,44

Les dades anteriors sobre els pagaments a proveïdors fan referència a aquells que per la seva naturalesa són creditors comercials per deutes amb tercers de béns i serveis, de manera que inclouen les dades dels epígrafs «Proveïdors» i «Creditors diversos» del passiu corrent del balanç de situació adjunt.

S'entén per «termini mitjà de pagament a proveïdors» el temps de pagament o el retard en el pagament del deute comercial. Aquest «termini mitjà de pagament a proveïdors» es calcula com el quocient format en el numerador pel sumatori de la ràtio d'operacions pagades per l'import total dels pagaments duts a terme més la ràtio d'operacions pendents de pagament per l'import total de pagaments i, en el denominador, per l'import total de pagaments realitzats i els pagaments pendents.

La ràtio d'operacions pagades es calcula com el coeficient format en el numerador pel sumatori dels productes corresponents als imports pagats, pel nombre de dies de pagament (diferència entre els dies naturals transcorreguts des de la data de recepció de les mercaderies o prestació dels serveis fins al pagament material de l'operació) i, en el denominador, l'import total de pagaments duts a terme.

Tanmateix, la ràtio d'operacions pendents de pagament correspon al quocient formulat en el numerador pel sumatori dels productes corresponents als imports pendents de pagament, pel nombre de dies pendent de pagament (diferència entre els dies naturals transcorreguts des de la data de recepció de les mercaderies o prestació dels serveis fins al dia de tancament dels comptes anuals) i, en el denominador, l'import total de pagaments pendents. Aquest any 2023 s'ha afinat el càlcul de la ràtio; no s'han inclòs els deutes corresponents a les garanties establertes en els contractes amb proveïdors

El termini màxim legal de pagament de l'entitat en l'exercici 2023, segons la Llei 3/2004, de 29 de desembre, per la qual s'estableixen mesures de lluita contra la morositat en les operacions comercials, i conforme amb les disposicions transitòries establertes en la Llei 15/2010, de 5 de juliol, és de 60 dies fins a la publicació de la Llei 11/2013, de 26 de juliol, i de trenta dies a partir de la publicació d'aquesta llei i fins a l'actualitat, llevat que es compleixin les condicions com en el cas de la Universitat permetent elevar aquest termini legal de pagament fins a seixanta dies.

13. Administracions públiques i situació fiscal

13.1. Saldos corrents amb les administracions públiques

El saldo d'administracions públiques el 31 de desembre de 2023 i de 2022 és el següent (en euros):

Saldos deutors

	31/12/2023	31/12/2022
Hisenda Pública deutora per impostos	2.566,59	313.565,76
Hisenda Pública retencions i pagaments a compte	8,06	14.129,15
Total	2.574,65	327.694,91

Saldos creditors

	31/12/2023	31/12/2022
Hisenda Pública creditora per IVA*	46.849,62	30.111,75
Hisenda Pública creditora per IRPF	2.016.443,71	2.073.002,51
Hisenda Pública creditora per IS*	-	19.406,97
Organismes de la Seguretat Social creditors	1.887.277,62	1.804.844,41
Total	3.950.570,95	3.927.365,64

* Any 2022: Imports que provenen de la integració de UOC Corporate.

Impost de societats

D'acord amb la Llei 49/2002, de 23 de desembre, la Fundació per a la Universitat Oberta de Catalunya s'acull al règim fiscal de les entitats sense finalitat lucrativa i dels incentius fiscals al mecenatge. Aquesta llei ha estat modificada posteriorment per la Llei 62/2003, de 30 de desembre.

Als efectes d'aquesta llei, atès que compleix els requisits de l'article 3.10, la FUOC es considera entitat sense finalitat lucrativa.

Un dels requisits és la presentació anual d'una memòria econòmica a l'Agència Tributària. La informació que hi ha de constar es detalla en el reglament per a l'aplicació del règim fiscal aprovat el 10 d'octubre de 2003. La FUOC presenta la memòria econòmica des de l'any 2003.

Totes les activitats que duu a terme la FUOC es consideren exemptes de l'impost de societats, ja que o formen part de les rendes exemptes descrites en l'article 6 de la Llei o són explotacions econòmiques exemptes segons l'article 7.

En referència a las societats dependents, es va tributar en el règim especial de consolidació fiscal en el IS de l'exercici 2018 al 2020, inclòs. L'any 2021, el grup de consolidació fiscal va quedar extingit degut a la dissolució de Grup UOC SL (entitat dominant). D'aquesta forma Invergy B Side SLU i UOC Corporate SL (entitat dissolta l'any 2022) van passar a tributar pel règim general del Impost de Societats des del període impositiu 2021.

Impost sobre activitats econòmiques

La UOC, per les activitats que desenvolupa, està donada d'alta en quatre epígrafs de l'IAE i n'està exempta, segons l'article 15 de la Llei 49/2002 i l'article 2 del Reial decret 1270/2003, pels motius següents: degut a que les activitats que duu a terme estan exemptes de l'impost de societats i degut a que s'ha comunicat a l'Ajuntament aquesta situació d'exempció.

Impost sobre el valor afegit

El 29 de desembre de 2016 es va comunicar a l'AEAT l'opció per l'aplicació de la prorrata especial amb efectes des de l'exercici 2016. Aquest fet el que permet és que, en aquelles factures rebudes de les quals es pot identificar les operacions per les quals es realitza, i per tant si tenen o no dret a deducció, s'hagi deduït tot l'IVA suportat o no s'hagi deduït cap import. Per a la resta de factures, s'aplica la prorrata comuna de cada sector (1% sector 1 de docència i 100% sector 2 de recerca i altres serveis, per l'any 2023) o la prorrata comuna general (2% per l'any 2023).

Impost sobre transmissions patrimonials

La FUOC, per estar acollida a la llei 49/2002, està automàticament exempta de l'Impost sobre Transmissions Patrimonials.

Impost sobre béns immobles

El 25 de novembre de 2013 es va rebre per part de l'Ajuntament de Barcelona el reconeixement de l'exempció al 100% de l'IBI sobre l'immoble cedit en ús per la Generalitat de Catalunya de l'Avinguda Tibidabo, 39-43 (Tibi I).

Al 2016 queda reconeguda amb caràcter indefinit l'exempció de l'impost referent a l'edifici situat al municipi de Castelldefels. No obstant, el 2021 es rep el rebut sense bonificació i es torna a sol·licitar l'exempció, quedant reconeguda per part de l'Ajuntament. Al 2022 i 2023 s'ha sol·licitat però no s'ha rebut resposta per part de l'Ajuntament de Castelldefels. El 8 de febrer de 2023 s'ha renunciat a la cessió d'aquest edifici.

I finalment, en data 29 de febrer de 2019, l'Ajuntament de Barcelona estima la sol·licitud d'exempció de l'impost per a l'edifici del complex de Can Jaumandreu, situat al Carrer Perú 46-48 (Edificis O i C). El 8 de febrer de 2023 s'adquireix la totalitat de la cessió d'ús de l'edifici del complex de Can Jaumandreu, situat al carrer Sant Joan de Malta 64-74 (Edifici U), del que serem subjectes passius per aquest impost en l'exercici següent.

13.2. Exercicis pendents de comprovació i actuacions inspectores

Segons estableix la legislació vigent, els impostos no es poden considerar definitivament liquidats fins que les declaracions presentades no hagin estat inspeccionades per les autoritats fiscals o hagi transcorregut el termini de prescripció de quatre anys. En tancar l'exercici 2023, estan en aquesta situació l'impost sobre societats per a l'exercici 2019 i següents, i els exercicis 2020 a 2023 per a la resta d'impostos que li siguin aplicables. Els administradors i patrons de la Fundació consideren que s'han

practicat adequadament les liquidacions dels esmentats impostos, de manera que, encara que sorgeixin discrepàncies en la interpretació de la normativa vigent pel tractament fiscal atorgat a les operacions, els eventuals passius resultants, en cas de materialitzar-se, no afectarien de manera significativa els comptes anuals adjunts.

14. Moneda estrangera

El detall de les transaccions en moneda estrangera més significatius són els següents:

	2023	2022
INGRESSOS PER LES ACTIVITATS	54.955,38	78.666,59
Vendes (serveis Docents)		
Formació Permanent	-464,87	-
Prestació de serveis		
Ingressos de projectes competitiu	49.911,58	78.66,59
Altres		
Interessos préstec	5.126,47	-
Altres Ingressos	382,20	-
DESPESES	1.046.819,63	917.344,51
Formació	3.643,84	-
Altres despeses	6.734,68	2.029,86
Despeses en informàtica	23.911,49	20.860,36
Material digitals	4.865,54	-
Subcontractació de serveis	734.659,54	670.918,60
Subscripcions / Quotes	273.004,54	223.535,69
INVERSIONS	1.332,70	-
Altre Immobilitzat Material	1.332,70	-

En l'exercici 2023 s'han reconegut diferències de canvi positives i negatives amb un import net negatiu de 39.762,55 euros (16.200,80 euros d'import net negatiu en l'exercici 2022). Les diferències negatives de canvi inclouen 691,79 euros de l'actualització dels imports pendents de cobrament, mentre les diferències positives de canvi inclouen 102,28 euros dels imports pendents de pagament segons el tipus de canvi de les diferents monedes vigents el 31 de desembre (en l'exercici 2022 van ser 2.016,76 euros de diferències positives dels imports pendents de pagament i 1.345,83 euros de diferències positives dels imports pendents de cobrament).

15. Ingressos i despeses

15.1. Ingressos per les activitats

La distribució de l'activitat per línies de servei de l'Import net de la xifra de negocis per els exercicis 2023 i 2022 és la següent (en euros):

Categoria	2023	2022
Graus	69.519.003,70	67.786.115,44
Màsters Oficials	32.463.274,22	32.223.815,57
Formació Permanent	5.032.203,12	5.055.359,79
Centre d'Idiomes Moderns	2.585.801,16	2.149.399,38
Seminaris i cursos de curta durada	495.058,09	580.688,90
Doctorats	317.788,41	296.733,81
Formació Professional	3.563.102,12	3.338.903,13
Cursos Professionalitzadors	1.176.629,36	1.597.468,04
Majors de 25 anys	1.156.672,65	1.042.220,22
Altres Ingressos Estudiants	2.930.394,51	2.704.104,74
Ingressos Altres Projectes	882.945,08	978.000,20
Ingressos Projectes R&T*	821.084,98	872.745,70
Altres Ingressos	406.825,83	404.772,48
Ingressos per promocions, patrocinadors i col·laboracions	64.676,00	59.515,31
Subvencions oficials a les activitats **	41.548.832,56	35.204.201,62
Donacions i altres ingressos per a activitats	99.926,00	100.160,00
Altres subvencions, donacions i llegats	171.012,36	39.509,13
Total general	163.235.230,15	154.433.713,46

* Ingressos Projectes R&T es refereix únicament a "Prestacions de Serveis" no a subvencions.

** L'increment de les subvencions oficials a les activitats es deu bàsicament a la transferència a favor de la Fundació per la Universitat Oberta de Catalunya per al finançament de les despeses corrents atesa l'aprovació de modificacions pressupostàries que incrementen la dotació cap a la Universitat Oberta de Catalunya destinada a contribuir el finançament pel pagament parcial d'IPC del personal per 2.000.000 € i per la compensació per la cancel·lació del recàrrec de titulats als estudiants per 2.240.431 € amb efecte al compte de resultats per la part meritada segons s'explica al punt 10.3 Ajuts de la Generalitat

15.2. Despeses de personal

El saldo del compte «Despeses de Personal» dels exercicis 2023 i 2022 presenta la composició següent (en euros):

	2023	2022
Sous i salaris	58.630.994,19	54.301.484,00
Seguretat Social a càrrec de l'empresa	17.171.132,16	15.566.234,80
Formació	279.074,15	436.380,64
Altres despeses socials	104.788,87	149.367,04
Provisions	-	-
Total	76.185.989,37	70.453.466,48

15.3. Ingressos i despeses financeres

L'import dels ingressos i despeses financeres calculat per l'aplicació del mètode del tipus d'interès efectiu durant els exercicis 2023 i 2022 ha estat el següent (en euros):

	2023		2022	
	Ingressos financers	Despeses financeres	Ingressos financers	Despeses financeres
Ingressos i Despeses Financeres	70.623,71	(584.165,99)	33.723,11	(305.871,11)
Variació valor raonable instruments financers	163.174,40	(6.184,62)		(487.425,47)

Els Ingressos Financers per variació de valor raonable de 163.174,4 euros corresponen als ingressos vinculats als fons d'inversió (31.314,95 euros són provinents de la venda de fons i la resta de 131.859,45 són ingressos per la valoració correctiva dels fons a 31/12/2023).

De les Despeses Financeres, 464.998,32 euros corresponen als Interessos de la Hipoteca.

15.4. Ajustaments per periodificació

La composició dels ajustaments de passiu per periodificacions al tancament dels exercicis 2023 i 2022 és la següent (en euros):

Ingressos avançats	31/12/2023	31/12/2022
Prestacions de serveis a projectes recerca	273.580,12	441.795,53
Prestacions de serveis a projectes corporatius	64.155,39	126.532,91
Altres projectes	56.998,52	-
Graus i Màsters Oficials	3.120.713,49	2.912.419,52
Formació Permanent	2.323.266,52	2.079.146,15
Formació Professional	360.924,15	1.698.558,41
Cursos Professionalitzadors	495.546,66	446.093,59
Majors de 25 anys	191.994,36	143.028,14
Centre Idiomes Moderns	233.785,84	152.131,59
Programes oberts	83.833,36	14.339,94
Total euros	7.204.798,41	8.014.045,78

La disminució es deu a la reducció dels ingressos avançats de Formació Professional pel canvi de comercialització a venda semestral, acció que s'ha anat fent en els darrers anys.

La composició dels ajustaments d'actiu per periodificacions és la següent (en euros):

Despeses avançades	31/12/2023	31/12/2022
Despeses avançades de costos d'estructura	1.651.771,26	1.530.104,65
Despeses avançades de costos variables	555.114,63	656.544,41
Total euros	2.206.885,89	2.186.649,06

Les despeses avançades tenen un saldo a 31/12/23 semblant a l'import final de l'any anterior.

15.5. Altres resultats

Altres resultats	31/12/2023	31/12/2022
Altres Resultats	245.416,50	288.214,60
Total euros	245.416,50	288.214,60

Els altres resultats corresponen principalment a regularitzacions de saldos antics de la cartera d'estudiants en l'any 2023 i de la cartera de proveïdors i partides de personal en l'any 2022.

16. Operacions i saldos amb parts vinculades

16.1. Operacions amb parts vinculades

Es consideren parts vinculades les societats següents:

Parts vinculades	Vinculació	Participació
Invergy B. Side, S.L.	Societat dominada	Directa
UOC Corporate*	Societat dominada	Directa
Xarxa Virtual de Consum, SCCL	Altres parts vinculades	
UOC, AC Mèxic	Altres parts vinculades	
Fundación UOC Colombia	Altres parts vinculades	

* Societat integrada a la FUOC en el 2022

El detall d'operacions fetes amb empreses del grup durant els exercicis 2023 i 2022 és el següent (en euros):

Exercici 2023

	Invergy
Operacions d'explotació:	
Serveis prestats	655,71
Serveis rebuts	
Total	655,71

Exercici 2022

	Invergy
Operacions d'exploració:	
Serveis prestats	655,71
Serveis rebuts	
Total	655,71

16.2. Saldos amb empreses del grup

L'import dels saldos en balanç amb empreses del grup vinculades el 31 de desembre de 2023 i el 31 de desembre de 2022 és el següent (en euros):

Exercici 2023

	Actiu		Passiu		
	Deutors	Altres actius financers	Creditors	Proveïdors d'immobilitzat	Altres deutes a ll/t*
Invergy B. Side, SL*	0,00	350.000,00	0,00	0,00	0,00
Total	0,00	350.000,00	0,00	0,00	0,00

*Els 350.000 euros corresponen al préstec participatiu cedit per Grup UOC en la seva dissolució

Exercici 2022

	Actiu		Passiu		
	Deutors	Altres actius financers	Creditors	Proveïdors d'immobilitzat	Altres deutes a ll/t*
Invergy B. Side, SL	0,00	350.000,00	0,00	0,00	0,00
Total	0,00	350.000,00	0,00	0,00	0,00

16.3. Altres parts vinculades

L'import dels saldos amb part vinculades el 31 de desembre de 2023 i el 31 de desembre de 2022 és el següent (en euros):

Altres parts vinculades	2023			2022		
	Deutors	Creditors	Altres actius financers	Deutors	Creditors	Altres actius financers
Saldos:						
Xarxa Virtual Consum	-	-	-	-	-	-
UOC, AC Mèxic*			41.623,94			71.822,33
Fundación UOC Colombia	-	-	-	-	-	-

* Dins "Altres actius financers" tenim un préstec en compte corrent amb un límit de 1.500.000 pesos mexicans (equivalent a 58.184,64 euros al tipus de canvi 25,78 Pesos / Euro com s'indica en el contracte) formalitzat el 2020 que a data de tancament hi ha disposats **41.623,94 euros**. Durant aquest exercici ha finalitzat el préstec formalitzat el 2019 amb UOC, AC Mèxic de 400.000 pesos mexicans (equivalent a 17.963,32 euros al tipus de canvi 22,88 Pesos / Euro com s'indicava en el contracte).

Les operacions fetes amb altres parts vinculades han estat les següents (en euros):

Altres parts vinculades	2023		2022	
	Serveis prestats	Serveis rebuts	Serveis prestats	Serveis rebuts
Operacions:				
Xarxa Virtual Consum, SCCL	779,48	-	722,39	-
UOC, AC Mèxic	5.126,47	(376.589,48)	-	(285.558,44)
Fundación UOC Colombia	-	(355.016,05)	-	(297.151,15)

16.4. Retribucions i altres prestacions per a la Junta del Patronat i l'alta direcció

Durant els exercicis 2023 i 2022, els membres del Patronat no han rebut retribucions en concepte de dietes per desplaçament per a assistència a reunions ni hi ha hagut cap altra remuneració ni cap mena d'obligació en matèria de pensions, assegurances de vida, bestretes o crèdits amb cap dels patrons.

Durant l'exercici 2023 el Consell de Direcció estava format per la rectora, el gerent, el vicerector de Recerca, Transferència i Emprenedoria, el vicerector d'Aliances, Comunitat i Cultura, la vicerectora de Governança i Política Acadèmica, la vicerectora de Docència i Aprenentatge, el secretari general, la vicegerent de Desenvolupament Global, la vicegerent de Docència, el vicegerent de Transformació Digital, el vicegerent de Recerca i Transferència i el director del Gabinet del Rector i de Relacions Institucionals. La retribució total dels seus membres és de 1.715.678,43 euros durant l'exercici 2023. L'import de la retribució total dels seus membres per a l'exercici 2022 va ser de 1.756.002 euros. S'han reduït tres vicegerències al 2023 respecte al 2022 (Finances i Recursos, Formació Contínua i Corporate)

17. Altra informació

17.1. Personal

El nombre mitjà de persones contractades durant els exercicis 2023 i 2022, detallat per sexe i categories, és el següent:

Exercici 2023

Categories	Base		Temporals/Projecte	
	Dones	Homes	Dones	Homes
Direcció d'àrea, estudis i assimilats	33	35		
Direcció de grup i assimilats	64	26		
Personal docent (inclou prof. Associats i tutors d'inici)	250	219	11	16
Personal de recerca	9	7	96	95
Tècnics	515	224	31	12
Administratius				
Becaris (convenis de col·laboració)			17	8
Total	871	511	155	131

Categories	Base		Temporals/Projecte	
	Dones	Homes	Dones	Homes
Direcció d'àrea, estudis i assimilats	22	26		
Direcció de grup i assimilats	50	37		
Personal docent (inclou prof. Associats i tutors d'inici)	308	276	27	16
Personal de recerca	7	8	85	91
Tècnics	468	190	43	16
Administratius	3	0		
Becaris (convenis de col·laboració)			24	8
Total	858	537	179	131

Igualment, la distribució per sexes al final dels exercicis 2023 i 2022, detallada per categories, és la següent:

Exercici 2023

Categories	Base		Temporals/Projecte	
	Dones	Homes	Dones	Homes
Direcció d'àrea, estudis i assimilats	30	33		
Direcció de grup i assimilats	64	24		
Personal docent (inclou prof. Associats i tutors d'inici).	161	145	17	11
Personal de recerca	9	7	105	113
Tècnics	514	224	9	32
Administratius				
Becaris (convenis de col·laboració)			13	18
Total	778	433	144	174

Exercici 2022

Categories	Base		Temporals/Projecte	
	Dones	Homes	Dones	Homes
Direcció d'àrea, estudis i assimilats	30	30		
Direcció de grup i assimilats	65	31		1
Personal docent (inclou prof. Associats i tutors d'inici).	270	254	22	22
Personal de recerca	6	5	89	95
Tècnics	523	235	48	17
Administratius	3			
Becaris (convenis de col·laboració)			21	7
Total	897	555	180	142

El nombre mitjà de persones amb discapacitat contractades durant els exercicis 2023 i 2022 és el següent :

Exercici 2023

Categories	Base		Temporals/Projecte	
	Dones	Homes	Dones	Homes
Direcció d'àrea, estudis i assimilats	1			
Direcció de grup i assimilats	1	1		
Personal docent	2	1	1	
Personal de recerca			1	1
Tècnics	6	5	3	1
Administratius				
Total	10	7	5	2

Exercici 2022

Categories	Base		Temporals/Projecte	
	Dones	Homes	Dones	Homes
Direcció d'àrea, estudis i assimilats	1			-
Direcció de grup i assimilats		1		-
Personal docent	1	1	1	-
Personal de recerca				-
Tècnics	5	5	3	-
Administratius	1		1	-
Total	8	7	5	-

17.2. Honoraris d'auditoria

L'auditoria de la FUOC ha estat realitzada per Faura-Casas SL. Els honoraris relatius als serveis d'auditoria dels comptes anuals a 31 de desembre del 2023 tenen un import de 32.760,00 euros, més 4.000,00 euros per altres serveis.

L'auditoria de la FUOC ha estat realitzada per Faura-Casas SL. Els honoraris relatius als serveis d'auditoria dels comptes anuals a 31 de desembre del 2022 tenen un import de 32.760,00 euros per als individuals (inclou la cessió de Corporate) més consolidat, més 4.000,00 euros per altres serveis.

17.3. Canvis en la composició del Patronat

En data 12 de desembre de 2023, en el Ple del Patronat de la Fundació, i com a conseqüència dels recents canvis produïts en la composició del Govern de la Generalitat de Catalunya, es va designar com a nou membre del Patronat, a la **Sra. Anna Simó i Castelló**, Consellera d'Educació de la Generalitat de Catalunya, en substitució del Sr. Josep González i Cambray. Aquesta designació està actualment pendent d'inscripció en el Registre de Fundacions de la Generalitat de Catalunya. En data 12 de desembre de 2023 la plaça de representant de la Cambra de Comerç, Indústria i Navegació de Barcelona que ocupava el Sr. Pau Bestit Eickermann ha quedat vacant.

17.4. Aplicació d'elements patrimonials i d'ingressos a finalitats estatutàries

La Llei 4/2008, de 24 d'abril, del llibre tercer del Codi civil de Catalunya, relatiu a les persones jurídiques, estableix, en l'article 333.2 que «les fundacions han de destinar almenys el setanta per cent de les rendes i altres ingressos nets anuals que obtenen al compliment dels fins fundacionals...». D'acord amb el que es desprèn de la liquidació del seu pressupost, la Fundació destina la totalitat de les rendes obtingudes a finalitats estatutàries.

D'altra banda, la FUOC no té actius no destinats a les finalitats estatutàries.

	Rendes Exemptes / Expl. Ec. Exemptes				
	2023	2022	2021	2020	2019
Ingressos	171.935.315,69	161.694.446,51	158.418.244,45	146.454.102,40	128.494.947,75
Despeses necessàries (Patrimoni i Altres Serveis)	1.722.358,90	1.390.647,28	1.672.399,80	1.569.725,95	1.492.484,80
Renda Obtinguda	170.212.956,79	160.303.799,23	156.745.844,65	144.884.376,45	127.002.462,95
70% Rendes a aplicar	119.149.069,75	112.212.659,46	109.722.091,25	101.419.063,52	88.901.724,07
Despeses Fundacionals	170.704.780,11	161.411.737,62	157.609.277,73	140.883.887,48	126.964.833,71
Correcció Desp Fundacionals per Amortització	-11.785.384,66	-9.763.168,45	-9.394.916,28	-8.286.620,79	-7.938.673,27
Inversions fundacionals	10.284.567,73	10.420.369,23	12.377.930,00	6.895.548,85	6.763.814,16
Total rendes aplicades	169.203.963,18	162.068.938,40	160.592.291,45	139.492.815,54	125.789.974,60
Excedent aplicació	50.054.893,43	49.856.278,94	50.870.200,19	38.073.752,03	36.888.250,54

17.5 Aspectes sobre Transparència

La Fundació coneix la normativa de la transparència (Llei 19/2014 del 29 de desembre, de transparència, accés a la informació pública i bon govern, així com la Resolució JUS/1563/2015, de 6 de juliol) i ha implementat en la seva plana web les obligacions de publicitat tot seguint els requisits establerts amb el "Portal de Transparència".

L'any 2021 el Portal de transparència va rebre el premi a la millor comunicació de temes relacionats amb la transparència, una iniciativa que reconeix aquells professionals i entitats públiques i privades que desenvolupen eines de comunicació que són favorables a la transparència en la gestió i el retiment de comptes. Aquest premi el va atorgar el Col·legi de Censors Jurats de Comptes de Catalunya.

L'any 2022, la Fundación Haz (antiga Fundación Compromiso y Transparencia) va atorgar a la UOC la màxima distinció, T***, del segell "t de transparente", pel seu Portal de transparència. Aquest segell inclou indicadors de transparència i bon govern de les universitats privades, que han de complir les condicions de visibilitat, accessibilitat, actualització i integralitat. L'assoliment de la UOC és del 100 % dels indicadors. Aquest segell certifica l'esforç de la UOC per difondre i publicar la informació rellevant de l'organització, fent-la visible i accessible a tots els grups d'interès de manera íntegra i actualitzada.

Aquest any 2023 el funcionament del portal de transparència ha estat l'habitual, d'actualització i petites millores per tal de ser transparents.

La Fundació també compleix amb la Llei de Blanqueig de Capitals i el seu Reglament. (Llei 10/2010 de 28 d'abril i Reial Decret 304/2014 de 5 de maig).

17.6 Unitat de decisió

La Fundació forma un grup amb la societat Invergy B.Side S.L. de la qual és el seu soci únic.

Els actius i passius de les entitats són els següents:

	FUOC	INVERGY	TOTAL
Actiu no corrent	72.984.338,29	330.750,00	73.315.088,29
Actiu corrent	31.506.601,57	27.294,87	31.533.896,44
Total actiu	104.490.939,86	358.044,87	104.848.984,73

Patrimoni net	21.170.165,36	3.756,92	21.173.922,28
Passiu no corrent	24.518.486,55	350.000,00	24.868.486,55
Passiu corrent	58.802.287,95	4.287,95	58.806.575,90
Total passiu	104.490.939,86	358.044,87	104.848.984,73

18. Informació sobre el medi ambient

Les activitats en les quals s'han centrat les tasques en els diferents àmbits durant el període 2023 per potenciar la millora del medi ambient fan referència bàsicament als punts següents:

Subministrament de garrafes, dispensadors i vasos per a les seus de la UOC, expedient OSU00014/2023:

- En el punt 7 de l'expedient es fa referència al "Medi ambient": l'adjudicatari és responsable dels residus que generi en el lliurament dels dispensadors i el subministrament de les garrafes i vasos (caixes de cartró, plàstics, garrafes trencades, etc).

Servei de neteja, desinfecció, desratització i desinsectació i recollida selectiva de residus sòlids urbans de la UOC, expedient HSE00017/2022:

- En el punt 3.5. de l'expedient es fa referència a " Materials, productes i mitjans tècnics" a utilitzar en la prestació del servei:
 - Els productes tenen de ser ecològics amb certificació oficial europea.
 - Els desincrustants àcids no contindran sulfamat ni total ni parcialment.
 - Queda prohibit l'ús de productes clorats o lleixius.
 - Els productes de neteja diari seran mes del 90% neutres i biodegradables.

Servei de subministrament i muntatge de mobiliari d'oficina a les dependències de la UOC, expedient HSU00004/2023.

- El mobiliari subministrat ha de complir amb les següents requisits:
 - Certificat UNE EN ISO 9001
 - Certificat UNE EN ISO 14001
 - Certificat UNE EN ISO 14025
 - Certificat PEPC

19. Liquidació del pressupost de la FUOC de l'exercici 2023

19.1. Liquidació del pressupost corrent de la FUOC

	PRES 2023	LIQ 2023	VARIACIONS
MATRÍCULA	118.463.248	116.768.641	-1.694.607
CONVENI PROGRAMA: SUBV. CORRENT (1)	29.906.730	34.207.161	4.300.431
CONVENI PROGRAMA: SUBV. ENERGIA	1.100.000	0	-1.100.000
INGRESSOS PROJECTES R&T	5.112.363	5.682.467	570.104
INGRESSOS PROJECTES CORPORATE	2.000.000	1.206.463	-793.537
ALTRES INGRESSOS	4.384.624	5.385.847	1.001.223
TOTAL INGRESSOS 1	160.966.966	163.250.579	2.283.613
SUBV.CAPITAL TRASPASSADA EXERCICI (2)	5.735.650	7.774.329	2.038.679
TOTAL INGRESSOS	166.702.616	171.024.908	4.322.292
DESPESES VARIABLES	43.706.724	45.079.978	1.373.254
COSTOS PERSONAL ESTRUCTURA	65.319.430	66.500.531	1.181.101
DESPESES PROJECTES R&T	4.711.355	5.312.935	601.580
DESPESES PROJECTES CORPORATE	900.000	351.987	-548.013
ALTRES DESPESES	46.918.452	46.496.971	-421.481
TOTAL DESPESES 1	161.555.961	163.742.402	2.186.441
AMORTITZACIONS FINANÇADES	5.735.650	7.774.329	2.038.679
TOTAL DESPESES	167.291.611	171.516.731	4.225.120
RESULTAT CORRENT	-588.996	-491.823	97.172
APLICACIÓ RESULTATS ANYS ANTERIORS (3)	588.996	658.069	69.074
RESULTAT amb APLICACIÓ RTATS. ANTERIORS	0	166.246	166.246

(1): correspon al import de les resolucions rebudes de la Generalitat per despeses corrents per l'any 2023. L'efecte del meritament està recollit dins de la partida d'Altres Ingressos. Mirar quadres de la Nota 10.3

(2): correspon al traspàs de totes les subvencions de capital a ingressos, dels quals 4.807.712 euros corresponen al meritament l'any 2023 de les transferències de despeses d'inversió rebudes anualment de la Generalitat segons quadre de la nota 10.2 i 2.966.617 euros al meritament d'altres subvencions d'inversió.

(3) L'import de l'aplicació de resultats d'anys anteriors de la liquidació del 2023, correspon a la dada actualitzada pel patronat en base a l'aprovació definitiva del resultat pressupostari del 2022.

19.2. Liquidació del pressupost d'inversions de la FUOC

	PRES 2023	LIQ 2023	VARIACIONS
CONVENI PROGRAMA: SUBV. CAPITAL (1)	4.547.265	4.547.265	0
ALTRES FINANÇAMENTS EXTERNES	100.000	31.247	-68.753
TOTAL FINANÇAMENT ORDINARI	4.647.265	4.578.512	-68.753
MATERIALS DIDÀCTICS PROPIS	2.387.757	2.176.581	-211.176
INVERSIONS TECNOLÒGIQUES	5.939.247	5.978.690	39.442
ALTRES INVERSIONS *	1.397.359	2.139.136	741.777
TOTAL INVERSIONS	9.724.363	10.294.407	570.044
RESULTAT INVERSIONS	-5.077.098	-5.715.895	-638.797

(1): correspon a la resolució de la Generalitat per al finançament de despeses d'inversió per a l'any 2023

La liquidació correspon a les inversions ordinàries de l'exercici, així que al quadre anterior no s'inclou el registre d'un immobilitzat intangible de 4 M, vinculat a l'operació entre els espais de l'edifici U del 22@ i l'edifici de Castelldefels.

No inclòs en la Liquidació del pressupost d'inversions els actius en curs de materials didàctics per valor de 337.727,85 euros.

20. Fets posteriors

Respecte a la formulació d'aquests comptes anuals, no s'han produït fets significatius des del 31 de desembre del 2023 que impliquin la necessitat de modificar o ampliar la informació inclosa.

ANNEX I

FUNDACIÓ PER A LA UNIVERSITAT OBERTA DE CATALUNYA

COMPTE DE RESULTATS DIFERENCIATS ENTRE EL CAMPUS PRINCIPAL I EL CAMPUS GLOBAL DE LA UNIVERSITAT OBERTA DE CATALUNYA CORREPONENT A L'ANY NATURAL 2023 (Euros)

	Campus principal	Campus global	Total
Matrícula (Periodificada)	100.310.387,08	16.458.253,57	116.768.640,64
Altres ingressos	9.918.496,61	2.356.280,38	12.274.776,99
Ingressos Sense Aportació Generalitat i sense subvenció de capital traspàs exercici	110.228.883,68	18.814.533,95	129.043.417,63
Subvencions de capital traspàs exercici	7.774.328,90	-	7.774.328,90
Ingressos totals	118.003.212,58	18.814.533,95	136.817.746,53
Despeses variables en funció de l'activitat	40.143.908,24	4.936.069,38	45.079.977,62
<i>Despeses variables :Col·laboradors Docents</i>	32.495.367,90	3.618.078,25	36.113.446,16
<i>Despeses variables :Altres</i>	7.648.540,33	1.317.991,13	8.966.531,46
Costos de personal d'Estructura	62.143.204,50	4.357.326,57	66.500.531,07
Altres despeses d'estructura (funcionament)	44.009.703,07	8.152.190,19	52.161.893,26
Despeses sense amortització finançades	146.296.815,80	17.445.586,15	163.742.401,95
Amortitzacions finançades	7.774.328,90	-	7.774.328,90
Despeses totals	154.071.144,70	17.445.586,15	171.516.730,85
Resultat corrent sense subvenció corrent (I)	-36.067.932,12	1.368.947,80	-34.698.984,32
Subvenció corrent	34.207.161,00	-	34.207.161,00
Subvenció corrent total (II)	34.207.161,00	-	34.207.161,00
Resultat corrent total (I+II) - Benefici/(Pèrdua)	-1.860.771,12	1.368.947,80	-491.823,32
Aplicació Resultat 2020 i 2022	610.160,45	47.909,35	658.069,80
Resultat amb Aplic. Resultats anteriors	-1.250.610,67	1.416.857,16	166.246,48

Fundació per a la Universitat Oberta de Catalunya

Informe de Gestió corresponent a
l'exercici anual acabat el
31 de desembre de 2023

1. Antecedents

El 21 d'abril de 1995 es va publicar al DOGC la Llei de reconeixement de la Universitat Oberta de Catalunya (6 d'abril de 1995).

Constituïda la Universitat Oberta de Catalunya l'any 1995, durant el 1996 es va continuar el procés de consolidació. I així, el 17 de gener de 1996 es va publicar al DOGC núm. 2155 l'aprovació, per part del Govern de la Generalitat, de la composició i les funcions del Consell de la Fundació per a la Universitat Oberta de Catalunya, la qual es va constituir definitivament el 2 de desembre de 1996.

L'activitat docent es va iniciar el curs 1995-1996. Durant els anys 1995, 1996 i 1997 la Generalitat de Catalunya va concedir a la FUOC diverses subvencions per a fer front a les despeses generades pel funcionament i els programes d'inversions.

El 29 de juliol de 1998 es va signar amb la Generalitat de Catalunya el contracte programa per als anys 1998-2000, en què es preveia l'activitat que la Universitat havia de desenvolupar durant aquest període i la subvenció que havia de percebre en concepte de despesa corrent i inversió.

El 21 de gener de 2002 es va signar amb la Generalitat de Catalunya un nou contracte programa per al període 2001-2004, en què es preveia impulsar les actuacions necessàries per a assolir els objectius de millora de la Universitat fixats de comú acord, establiment dels mecanismes de gestió i avaluació pertinents i execució de les clàusules de finançament corresponents.

S'hi establien les estratègies d'actuació per a la docència, la recerca, els serveis, la cooperació internacional, la gestió interna i l'activitat internacional i institucional. També es definien els objectius d'acord amb les estratègies i els indicadors corresponents.

En data 22 de setembre de 2005, la Fundació per a la Universitat Oberta de Catalunya i el Departament d'Universitats, Recerca i Societat de la Informació van signar una addenda al contracte programa 2001-2004, amb vigència per a tot l'exercici 2005.

En data 20 d'abril de 2006, la Fundació per a la Universitat Oberta de Catalunya i el Departament d'Universitats, Recerca i Societat de la Informació van signar el contracte programa per als anys 2006-2009, amb la voluntat que fos una eina d'impuls i de millora de la qualitat, un compromís de la Universitat amb la societat per a garantir el compliment de la seva missió.

En data 7 de setembre de 2009, la Fundació per a la Universitat Oberta de Catalunya i el Departament d'Universitats, Recerca i Societat de la Informació van signar un contracte programa per als anys 2009-2014. Amb el finançament previst en el nou contracte programa es vol assolir, amb totes les garanties, l'adaptació de la UOC a l'espai europeu d'ensenyament superior i de recerca.

En data 16 de desembre de 2015, la Fundació per a la Universitat Oberta de Catalunya i la Generalitat de Catalunya, mitjançant la Secretaria d'Universitats i Recerca del Departament d'Economia i Coneixement, signen el conveni per al finançament de la Universitat Oberta de Catalunya per al període 2015-2018. Atès que aquest conveni va esgotar la seva vigència el 31 de desembre de 2018, pel 2019, 2020 i 2021, 2022 i 2023 el Departament d'Empresa i Coneixement autoritza unes transferències pel seu finançament.

En data 09 de febrer de 2022, pel secretari d'Universitats i Recerca, s'autoritza una transferència a favor de la Fundació per la Universitat Oberta de Catalunya per al finançament de les despeses de funcionament i d'inversió del 2022.

En data 22 de novembre de 2022, pel secretari d'Universitats i Recerca, s'autoritza una transferència a favor de la Fundació per la Universitat Oberta de Catalunya per al finançament de les despeses corrents atesa

l'aprovació d'una modificació pressupostària que incrementa la dotació cap a la Universitat Oberta de Catalunya destinada a contribuir el finançament de la nova política de personal i a compensar la pèrdua d'ingressos per la reducció de preus efectuada.

En data 25 de gener de 2023, pel secretari d'Universitats i Recerca, s'autoritza una transferència a favor de la Fundació per la Universitat Oberta de Catalunya per al finançament de les despeses de funcionament i d'inversió del 2023. En data 24 de març de 2023, s'autoritza una transferència extra que amplia l'anterior.

En data 3 de desembre de 2023, pel secretari d'Universitats i Recerca, s'autoritza una transferència a favor de la Fundació per la Universitat Oberta de Catalunya per a compensar els menors ingressos de matrícula derivats de la supressió del recàrrec per segons i successius ensenyaments universitaris introduïda pel Decret 115/2023, de 20 de juny, pel qual es fixen els preus dels serveis acadèmics a les universitats públiques de Catalunya i a la Universitat Oberta de Catalunya per al curs 2023-2024, i per a contribuir a finançar els majors costos del personal derivats dels increments retributius del personal.

En data 20 de febrer de 2014, el Patronat va acordar l'adaptació dels Estatuts de la Fundació a allò que disposa la llei 2/2014 del 27 de gener de mesures fiscals, administratives, financeres i del sector públic, a l'article 144, de modificació de la Llei 3/1995 del 6 d'abril de reconeixement de la UOC. Per aquesta llei, atès que el Patronat és format majoritàriament per patrons privats, la Universitat es pot considerar una fundació que no forma part del sector públic i, per tant, no inclosa en els pressupostos de la Generalitat. Actualment els Estatuts tenen l'aprovació definitiva del Govern de la Generalitat i han estat elevats a públics i inscrits al Registre de Fundacions de la Direcció General de Dret i Entitats Jurídiques (Protectorat) del Departament de Justícia de la Generalitat de Catalunya per a la seva aprovació.

Així, doncs, la modificació dels Estatuts inclou canvis en la composició del Patronat, el qual està format pels membres següents:

- Tres patrons: un representant de la Federació Catalana de Caixes d'Estalvi o l'entitat que la succeeixi, un representant de la Cambra de Comerç, Indústria i Navegació de Barcelona i un representant de l'Institut d'Estudis Catalans.
- Tres patrons designats entre persones físiques o jurídiques, de rellevància en els àmbits social, cultural, científic o professional, que no pertanyin al sector públic. La designació la farà una comissió formada per la Federació Catalana de Caixes d'Estalvi o l'entitat que la succeeixi, un representant de la Cambra de Comerç, Indústria i Navegació de Barcelona i un representant de l'Institut d'Estudis Catalans. La comissió, havent escoltat prèviament el rector, ha de designar els tres patrons per unanimitat i n'ha de garantir la independència respecte dels membres de la comissió que els designa.
- Cinc patrons designats pel Govern de la Generalitat.

El president del Patronat és escollit pels patrons per majoria. La secretaria del Patronat l'ocupa el secretari general de la Universitat Oberta de Catalunya

El Patronat de la FUOC va acordar, en data 14 de desembre de 2018, la proposta de modificació dels articles 9, 16, 17, 23 i 32 dels Estatuts de la Fundació per a la Universitat Oberta de Catalunya, l'aprovació del text refós dels Estatuts resultant d'aquesta modificació, així com la modificació dels arts. 16, 22 i 33 de les Normes d'Organització i Funcionament de la Universitat per tal d'adaptar-les a les modificacions esmentades.

La modificació dels art. 9, 16, 17 i 32 referits, queda sotmesa a la condició suspensiva de la posterior ratificació per part del Govern de la Generalitat de Catalunya, de conformitat amb el que estableix l'Acord de Govern de 10 de juliol de 2012, pel qual s'aproven criteris per a la creació, la modificació i la supressió d'entitats en què participa la Generalitat.

La modificació dels Estatuts de la UOC té bàsicament com objectius a) una ampliació de la composició del Patronat en quatre nous membres (que passaran d'11 a 15), en la designació dels quals hi han de participar el Consell d'Universitat i el col·lectiu Alumni per garantir la seva participació en la governança de la Institució i b) una modificació de la durada del càrrec de rector o rectora, en el sentit de fer possible que el Patronat, en cas que ho consideri necessari per a garantir l'assoliment dels objectius de la Fundació o un traspàs correcte de funcions, pugui acordar una renovació del càrrec per a un únic període màxim de tres anys.

Així mateix, en data 12 de desembre de 2023, el Patronat de la FUOC va acordar el trasllat de domicili de la FUOC a Rambla del Poblenou 154-156, 08018 Barcelona, amb la consegüent modificació de l'article 4 dels Estatuts. L'acord va elevar-se a públic mitjançant escriptura notarial de 19 de desembre de 2023, atorgada pel notari el Sr. Francisco Armas Omedes, amb número de protocol 2.187. En data 5 de febrer de 2024, l'esmentat acord es va inscriure en el Registre de Fundacions de la Generalitat de Catalunya

2. Composició actual del Patronat de la FUOC

- Un representant de la Cambra de Comerç, Indústria i Navegació de Barcelona.
 - Plaça Vacant
- Un representant de l'Institut d'Estudis Catalans.
 - Sra. Maria Teresa Cabré Castellví
- Un representant de Barcelona Tech City, que es representada per :
 - Sr. Miquel Martí Pérez
- Cinc membres designats pel Govern de la Generalitat de Catalunya.
 - Conseller responsable d'Universitats (Sr. Joaquim Nadal i Farrera)
 - Consellera responsable d'Educació (Sra Anna Simó i Castelló)
 - Secretari general del Departament de Recerca i Universitats (Sr. Joaquim Nin i Borredà)
 - Directora General d'Universitats (Sra. M. Victòria Girona Brumós)
 - Directora General de Societat Digital (Sra. Liliانا Arroyo i Cambó)
- **Tres membres designats entre persones físiques o jurídiques, de rellevància en els àmbits social, cultural, científic o professional, que no pertanyin al sector públic.**
 - Sr. Pere Vallès i Fontanals
 - Sr. Josep Maria Coronas i Guinart
 - Sra. Helena Guardans i Cambó

El Sr. Pere Vallès i Fontanals n'ocupa la presidència i el secretari general de la UOC, Sr. Pere Fabra i Abat, n'ocupa la secretaria.

3. Docència

La UOC és una **universitat global** amb impacte social. Les seves activitats clau giren entorn de l'expertesa de la societat del coneixement, posant el focus en la interacció entre les ciències humanes i socials i la tecnologia. La UOC treballa des del convenciment que l'educació no solament transforma vides individuals, sinó que també canvia les relacions amb la comunitat i l'ecosistema on vivim.

L'element distintiu de la UOC és la seva aposta per **una formació superior contínua**, d'acord amb les **necessitats i els contextos actuals, que es troben en constant evolució**. El seu model no presencial d'aprenentatge, basat en les TIC, facilita començar a estudiar a les persones que en el seu moment no ho van poder fer, o reprendre els estudis a qui en el seu moment no els va poder acabar. La flexibilitat també ofereix als estudiants la possibilitat de compaginar estudis de grau o de màster amb una feina. L'oferta formativa també s'adapta a cada moment vital i professional.

Al maig 2023, la promoció 2021-2022 ha celebrat la graduació, en uns actes multitudinaris en format híbrid: s'hi ha pogut participar a distància, en línia, o presencialment a Barcelona o a Madrid. En els actes hem celebrat amb els més de 10.000 nous graduats i graduades l'assoliment d'aquesta fita tan important. Es tracta d'un moment d'orgull i satisfacció personal que dóna sentit a la nostra raó de ser com a universitat. Aquest cop, hi ha hagut un sol acte a Barcelona i un sol acte a Madrid, que han aplegat els graduats i graduades de tots els estudis. A Barcelona l'acte ha estat en català i a Madrid, en castellà.

Aquest 2023, s'ha desplegat l'aula de Canvas és el nou entorn d'aprenentatge de la UOC. La nova aula destaca per la seva modernitat, les seves prestacions i la facilitat d'ús. Aquestes característiques es tradueixen en una millor experiència d'aprenentatge per al nostre estudiantat i també una millor experiència per a l'equip docent responsable de dissenyar i impartir la docència.

El 2023 ha culminat un procés de canvi al nou entorn d'aprenentatge que es va iniciar el curs 2021-2022, quan els primers estudiants de cursos professionalitzadors van tenir l'oportunitat de dur a terme la docència a través de l'aula de Canvas. El curs 2022-2023, 7.919 estudiants (un 5 % del total) han seguit la docència a través del

nou entorn d'aprenentatge. Finalment, el curs 2023-2024, el 99,8 % de les classes es duran a terme en aquesta nova aula.

En l'oferta formativa universitària oficial 2022-2023, l'educació, la tecnologia, la salut i la història són els àmbits de coneixement de la nova oferta acadèmica, que s'amplia amb:

-Graus: Educació Primària, de Tècniques d'Aplicacions de Software i de Tècniques d'Interacció Digital i Multimèdia.

-Màsters universitaris: Salut Planetària i d'Història del Món Contemporani.

-Doctorat de Societat, Cultura i Tecnologia.

L'evolució dels estudiants de titulacions oficials (Grau i Màster Universitari) i graduats, segons les dades **de l'última Memòria 2022-2023**, publicada al Portal de Transparència, és:

Curs	Estudiants matriculats per curs	Estudiants de nou accés	Graduats (curs 2022-23)
2014-2015	34.369	10.277	2.468
2015-2016	40.921	15.716	3.458
2016-2017	47.436	18.496	4.291
2017-2018	54.032	21.088	6.313
2018-2019	58.612	22.037	6.483
2019-2020	61.860	22.252	7.791
2020-2021	70.669	26.384	9.217
2021-2022	71.301	23.626	9.703
2022-2023	73.864	25.759	10.007

L'oferta formativa del curs 2022-2023 de titulacions oficials i pròpies per nivell de titulació i per curs ha estat:

- 27 graus
- 54 màsters Universitaris
- 9 programes de doctorat
- 60 màsters i Postgraus propis
- 181 especialitzacions i cursos de postgrau
- 59 cursos d'idiomes
- 73 seminaris d'estiu
- 214 assignatures per cursar lliurement
- 9 FP
- 46 cursos, especialitats professionalitzadores i programes de desenvolupament professional

4. Recerca

El president de la Generalitat de Catalunya, Pere Aragonès, i el rector de la UOC, Josep A. Planell, van inaugurar el 28 d'octubre passat el Hub Interdisciplinari de Recerca i Innovació de la UOC. Situat al complex de Can Jaumandreu, al 22@ al Hub, s'hi han ubicat els UOC Labs, vuit laboratoris de recerca dissenyats en un entorn col·laboratiu.

Els vuit laboratoris del Hub es divideixen entre els sis específics, vinculats a àmbits concrets de recerca (el Neuro Lab, l'XR Lab, l'Audiovisual & Sound Lab, el Social Networks & Gaming Lab, el Design & Maker Lab, i

el Wireless Networks Lab), i els dos laboratoris generalistes de servei transversal (el Tech Lab i el Data Science Lab).

L'edifici, de 2.700 metres quadrats, està destinat íntegrament a la recerca i la innovació, i ha estat possible gràcies al cofinançament de la Generalitat de Catalunya. Amb el nou edifici, la UOC concentra tota l'activitat acadèmica i bona part de la gestió al campus del Poblenou, al districte tecnològic de Barcelona.

L'espai acull l'Internet Interdisciplinary Institute (IN3), l'eHealth Center (eHC), l'eLearning Research Programme (eLR), l'Escola de Doctorat, la plataforma Hubbik, d'emprenedoria i innovació oberta, i el personal de gestió de la recerca. Hi treballaran prop de 600 persones, que també disposaran dels UOC Labs, un ecosistema de nou laboratoris d'experimentació i prestació de serveis transversals i especialitzats, entre d'altres, en realitat virtual, neuroestimulació, experimentació social, fabricació 3D, innovació audiovisual, arquitectura de dades o sistemes ciberfísics.

La recerca s'ha convertit en una part crucial de la missió de la UOC. En set anys, podem veure el seu creixement en el següent quadre d'indicadors de recerca:

Indicadors	2014	2022
Personal investigador	407	604
Grups de Recerca (reconeguts Generalitat)	14	40
Captació de fons externs (en Milions euros)	2	9,5
Patents Vigents	4	22
Articles científics publicats	275	587

Els centres de recerca i innovació són:

- **Internet Interdisciplinary Institute (IN3)** : Institut especialitzat en l'estudi d'internet i dels efectes de la interacció de les tecnologies digitals amb l'activitat humana. Està integrat per 11 grups de recerca en àrees com ara la seguretat i la privacitat de la informació, els sistemes complexos, les transformacions urbanes i la internet de les coses.
- **eHealth Center (eHC)** : Centre acadèmic transdisciplinari que genera, transfereix i intercanvia coneixement en salut digital, àmbit en què la Universitat ha estat reconeguda com a centre col·laborador de l'OMS. La finalitat és empoderar els ciutadans i els professionals per encapçalar el canvi de paradigma en salut mitjançant la tecnologia. Aquest any 2023, Marta Aymerich ha assumit la direcció, renovant-se el Consell de Direcció del centre i del Consell Assessor.
- **eLearning Innovation Center (eLinC)** : És l'òrgan de la UOC que té com a funció principal fer evolucionar el model d'aprenentatge de la Universitat per garantir una experiència formativa de qualitat, única, connectada i en xarxa. Vetlla per la millora constant del sistema promovent que s'incorporin les darreres tendències metodològiques i tecnològiques al model d'aprenentatge. Tot plegat es fa tenint en compte les necessitats de les persones i d'una societat canviant. Aquest 2023 dins de l'eLinC ha destacat especialment la gestió del canvi al nou LMS i s'ha reorganitzat per ser més eficient i garantir més transversalitat interna.

L'Escola de Doctorat, treballa estretament amb els tres centres de recerca i innovació de la Universitat per crear un marc comú de referència per als diferents programes de doctorat seguint uns estàndards de qualitat compartits. Per aquest curs 2022-2023 s'ha iniciat la docència d'un nou programa de doctorat en línia propi: el doctorat de Dret, Política i Economia. Fins el curs 2022-2023 ja té 284 tesis llegendes.

5. Tecnologies per a l'aprenentatge

Les tecnologies per a ensenyar i aprendre donen resposta a les necessitats d'estudiants i docents perquè puguin dur a terme les tasques de la millor manera possible. En aquest sentit **les inversions de l'any 2023 referent a les Eines per l'aprenentatge i per la millora de la gestió acadèmica i docent són:**

Eines per l'aprenentatge

- Desplegament del nou LMS (Canvas) per a la pràctica totalitat de l'oferta formativa de la UOC
- Posada en marxa del nou espai de preparació i seguiment de la docència i l'aprenentatge (Espai assignatura)

Aplicacions per a la gestió acadèmica

- Desenvolupament de noves millores sobre l'Avaluació Digital, vinculades a la defensa de treballs finals i Proves d'Avaluació Final.
- Finalització de les adaptacions associades a la incorporació de les noves figures de Professor Associat.
- Desenvolupament d'un pilot de Funció Tutorial amb el grau d'ADE.
- Desenvolupament de la fase inicial de Setup de la nova eina de Gestió Acadèmica.

6. Biblioteca i Ciència Oberta

La Biblioteca és un centre de recursos digitals que acompanya l'estudiantat, el professorat, el personal investigador i el personal de gestió en la seva activitat, vetllant per la qualitat dels recursos d'aprenentatge i la recerca a la UOC. El fons de la biblioteca consta de llibres i revistes digitals, audiovisuals, llibres físics i bases de dades suposant un global de més de 600 mil unitats. Els usuaris fan al voltant de 7 milions de descàrregues anuals.

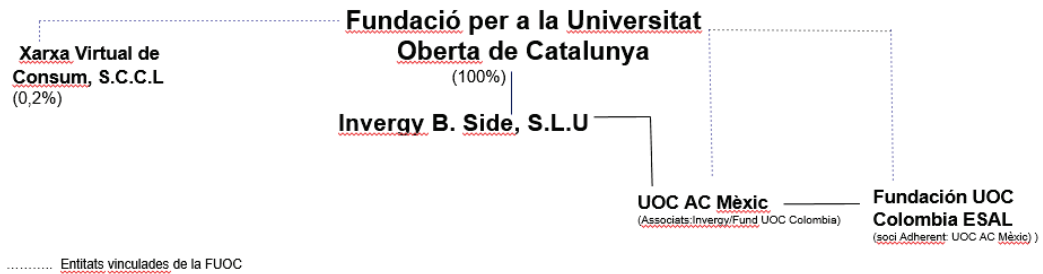
Pel curs 2022-2023 la UOC ha apostat per la ciència oberta, la generació de coneixement obert i connectat amb la societat. S'impulsa i es fomenta la publicació en obert de les publicacions docents, científiques, institucionals i les dades de recerca a través de l'O2 Repositori UOC i el repositori de dades de recerca CORA. També s'ajudarà als investigadors a elaborar els plans de gestió de les seves dades o localitzar revistes o editorials que publiquin en obert, per tot això la UOC forma part del grup de repositoris i del grup d'accés obert de la Xarxa de Biblioteques Universitàries Espanyoles.

Hi ha al voltant de 19.000 documents a l'O2 Repositori UOC (portal que recull, difon i preserva les publicacions digitals produïdes per la comunitat UOC en les seves activitats de docència, recerca i gestió). Durant aquest curs s'han realitzat diversos treballs tècnics per millorar la indexació, la visibilitat i el SEO del repositori.

L'objectiu és que l'any 2030 totes les publicacions acadèmiques es publiquin a l'O2 Repositori UOC amb llicència oberta i que les dades de recerca segueixin els criteris FAIR (localitzables, accessibles, interoperables i reutilitzables). A més, la Universitat crea recursos d'aprenentatge en obert, com ara guies i normatives de la llengua.

7. Empreses del grup

Xarxa d'Empreses el 31/12/23



A continuació es mostren les principals dades de l'empresa del grup.

	Invergy B. Side, S.L.
Descripció	Societat que neix de l'acord d'autorització del Patronat de la FUOC amb l'objectiu d'impulsar projectes empresarials innovadors en l'àmbit universitari (spin-offs i start-ups).
Domicili operatiu	Rambla de Poblenou, 156
Forma jurídica	Societat limitada
Participació FUOC	100%
Data constitució	2016
Patrimoni net	3.756,92
Import Xifra Negocis	-
BAI	(13.782,08)

8. Evolució de l'organització

L'any 2023 la UOC ha consolidat la seva aposta per un campus únic al Poblenou de Barcelona. Al febrer, l'acord entre la Generalitat de Catalunya, l'Ajuntament de Barcelona, l'ICFO i la UOC ha permès d'una banda, facilitar el campus únic a la UOC, i, de l'altra, ampliar les instal·lacions de l'ICFO a Castelldefels.

Barcelona Activa, que encara ocupava la planta 0 i la segona planta de l'edifici de Can Jaumandreu, ha deixat aquests locals per cedir més espai a la UOC, consolidant així l'aposta de la Universitat pel 22@, engegada el 2005, quan va arrendar un dels edificis de Can Jaumandreu. Més tard, el 2018, va ampliar la seva presència a la zona amb la compra de dos edificis de la rambla del Poblenou de Barcelona, un dels quals és el que ja ocupava en règim d'arrendament. Finalment, el 2022 inaugurava el nou hub de recerca: 2.700 metres quadrats destinats íntegrament a la recerca i la innovació, gràcies al cofinançament de la Generalitat.

Aquest nou campus, integrat pels tres edificis del complex de Can Jaumandreu, es converteix així en el centre de referència de tota l'activitat docent, de recerca i de gestió de la UOC. I aquesta és una de les fites del rector Planell, que arriba al final del seu mandat. En paral·lel, l'acord ha permès que l'edifici que ocupava la UOC al Parc Mediterrani de la Tecnologia de Castelldefels passi a mans de l'ICFO.

La doctora en Matemàtiques i catedràtica de Ciència Computacional **Wendy Hall va ser investida doctora honoris causa** per la UOC al febrer, en reconeixement de la seva trajectòria acadèmica en els àmbits de la intel·ligència artificial, el web semàntic i la ciència del web, per la seva visió inclusiva de la tecnologia, entesa com un recurs al servei del benestar de les persones, i pel fet de ser un referent en la lluita per la igualtat de gènere en la tecnologia i la reducció de la segregació horitzontal en aquest camp

Al febrer, el Patronat de la Fundació per a la Universitat Oberta de Catalunya va decidir, per unanimitat, proposar el **nomenament de la doctora Àngels Fitó com a nova rectora de la UOC**, després d'haver completat el procés de selecció entre un ampli conjunt de candidatures. Doctora en Ciències Econòmiques, Fitó és professora sènior de la UOC i, des del 2019, vicerectora de Competitivitat i Ocupabilitat de la Universitat. El 13 d'abril Fitó va prendre possessió com a nova rectora de la UOC agafant el relleu de Josep Anton Planell en un acte celebrat a l'auditori de la seu de Can Jaumandreu. Fitó apuntava que disposava d'una "Tríada poderosa per bastir les condicions necessàries i garantir el futur de la UOC: el projecte, l'equip i el lideratge". Els dies consecutius, es va nomenar el nou Consell de Direcció i definir la nova organització i estructura de vicerectorats i vicegerències.

La Universitat del 23 al 25 d'octubre de 2023, ha acollit al campus del Poblenou el fòrum Digital Universities Europe, que organitza Times Higher Education (THE) i que ha aplegat més de 200 especialistes d'arreu d'Europa i una setantena de ponents. Amb el tema "The road to digital, equitable and green higher education" ('El camí cap a una educació superior digital, equitativa i verda'), s'hi han tractat diversos aspectes relacionats amb l'acceleració de la innovació en l'educació de qualitat en l'era digital i es compartiran històries d'èxit, casos d'estudi i solucions pràctiques.

Finalment, comentar que la UOC s'ha situat en el sisè grup de les millors universitats de l'Estat, segons el rànquing de la Times Higher Education: l'edició del 2024 de la prestigiosa classificació de les millors universitats del món situa la UOC en la franja 601-800 i pel que fa al Young University Ranking 2023, que classifica les universitats de menys de cinquanta anys, ha situat la UOC entre les 150 millors universitats del món, i al 2n. grup de les millors universitats joves de l'estat.

9. Informe anual sobre prevenció de conflicte d'interessos

L'informe sobre les situacions de conflictes d'interessos que s'hagin pogut produir durant l'exercici és el següent:

INFORME ANUAL SOBRE PREVENCIÓ DE CONFLICTE D'INTERESSOS

Amb la finalitat de donar compliment a allò que s'estableix a l'article 25 dels estatuts de la Fundació, el Patronat formula el present informe sobre les actuacions portades a terme durant l'exercici 2023 per tal de prevenir possibles situacions de conflictes d'interessos, previstos a l'article 312.9.3 del Llibre Tercer del Codi Civil de Catalunya.

Durant l'exercici ha estat comunicada alguna situació sobre situacions de conflicte d'interessos per part dels membres de l'òrgan de govern de la Fundació ?

SI NO

<i>Nom o denominació social</i>	<i>Descripció de la situació de conflicte d'interessos</i>


1. En cas de conflicte d'interessos la persona afectada s'ha abstingut en la deliberació i votació ?

SI NO

1. Els Patrons de la Fundació i les persones que s'equiparin a ells, han realitzat operacions amb la fundació durant l'exercici ?


SI NO

<i>Descripció de l'operació</i>	<i>Data de la declaració Responsable</i>	<i>Data de presentació al Protectorat de Fundacions</i>

Pere Fabra Abat  Firmado digitalmente por Pere Fabra Abat - DNI 39655727R DNI 39655727R (TCAT) Fecha: 2024.02.21 13:17:15 +01'00'

Pere Fabra i Abat
Secretari del Patronat de la FUOC

De conformitat amb la documentació present de la pàgina 1 a 72 (ambdues incloses), el Patronat s'ha reunit i aprovat els CCAA del 2023 en data 25 d'abril de 2024:



Sr. Pere Vallès i Fontanals

President del Patronat



Sr. Miquel Martí Pérez

Membre del Patronat




Sra. Maria Teresa Cabré Castellví

Membre del Patronat



Sra. Helena Guardans i Cambó

Membre del Patronat



Sr. Joaquim Nin i Borredà

Membre del Patronat



Sr. Josep Maria Coronas i Guinart

Membre del Patronat



Sra. Liliana Arroyo i Cambó

Membre del Patronat



Sra. M. Victòria Girona Brumós

Membre del Patronat



Sr. Joaquim Nadal i Ferreras

Membre del Patronat



Sra. Anna Simó i Castelló

Membre del Patronat